



最新 オーストラリア マーケット動向

2022/1/25 発行 週刊

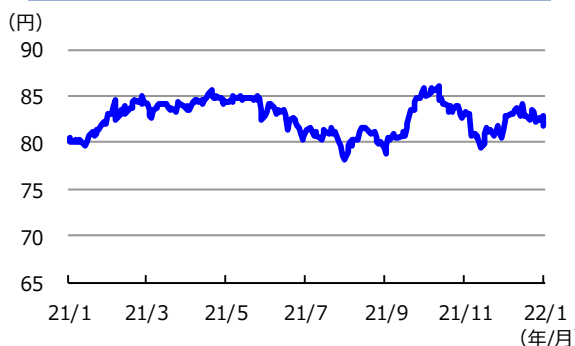
作成：三井住友DSアセットマネジメント株式会社
URL: <https://www.smd-am.co.jp>

為替

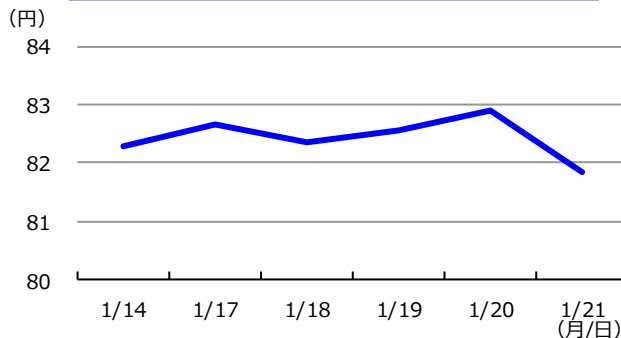
先週の豪ドルの対円レートは、下落しました。
豪州国内で新型コロナウイルス感染が高水準で推移している他、消費者信頼感指数が大幅に低下し、経済活動の鈍化が懸念されました。豪州の失業率が改善し、豪ドルは多少上昇した局面がありましたが、週末には上昇していた原油価格が下落し、豪ドルは更に下落しました。

単位 (円)	2022/1/21	1週間前	1か月前	3か月前	6か月前	1年前
円/豪ドル	81.82	82.29	81.37	85.45	81.00	80.43

豪ドルの対円推移 (過去1年)



豪ドルの対円推移 (過去一週間)



(注) 左グラフは2021年1月21日～2022年1月21日、右グラフは2022年1月14日～2022年1月21日。

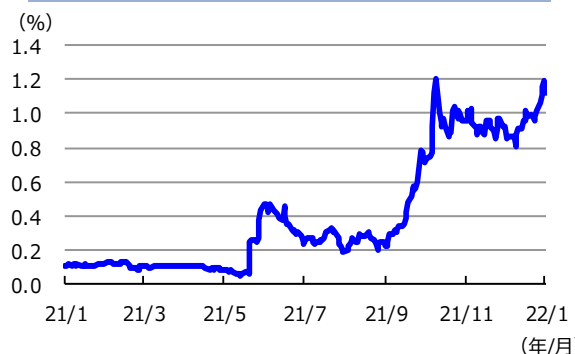
(出所) FactSetのデータを基に三井住友DSアセットマネジメント作成

金利

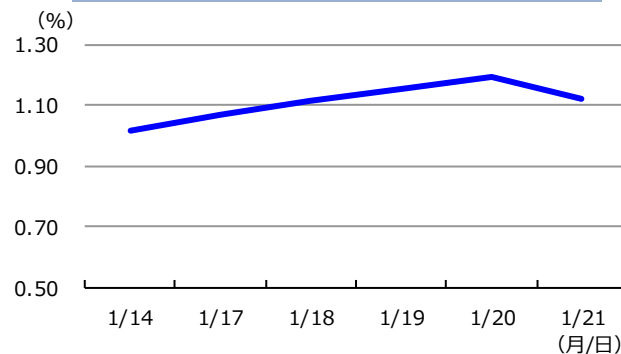
先週の豪州3年国債利回りは、上昇しました。
新型コロナの感染急増による景気の先行き不透明感や、株式市場の下落によるリスク回避の動きはあるものの、米国の早期利上げ期待が強まる中、豪州でも雇用統計が予想を上回り、早期の利上げ観測が高まりました。これらを受けて豪州3年国債利回りは上昇（国債価格は下落）しました。

単位 (%)	2022/1/21	1週間前	1か月前	3か月前	6か月前	1年前
豪3年国債利回り	1.12	1.01	0.93	0.72	0.23	0.11

3年国債利回りの推移 (過去1年)



3年国債利回りの推移 (過去一週間)



(注) 左グラフは2021年1月21日～2022年1月21日、右グラフは2022年1月14日～2022年1月21日。

(出所) FactSetのデータを基に三井住友DSアセットマネジメント作成

■当資料は、情報提供を目的として、三井住友DSアセットマネジメントが作成したものです。特定の投資信託、生命保険、株式、債券等の売買を推奨・勧誘するものではありません。■当資料に基づいて取られた投資行動の結果については、当社は責任を負いません。■当資料の内容は作成基準日現在のものであり、将来予告なく変更されることがあります。■当資料に市場環境等についてのデータ・分析等が含まれる場合、それらは過去の実績及び将来の予想であり、今後の市場環境等を保証するものではありません。■当資料は当社が信頼性が高いと判断した情報等に基づき作成しておりますが、その正確性・完全性を保証するものではありません。■当資料にインデックス・統計資料等が記載される場合、それらの知的所有権その他の一切の権利は、その発行者および許諾者に帰属します。■当資料に掲載されている写真がある場合、写真はイメージであり、本文とは関係ない場合があります。



最新 オーストラリア マーケット動向

2022/1/25 発行 週刊

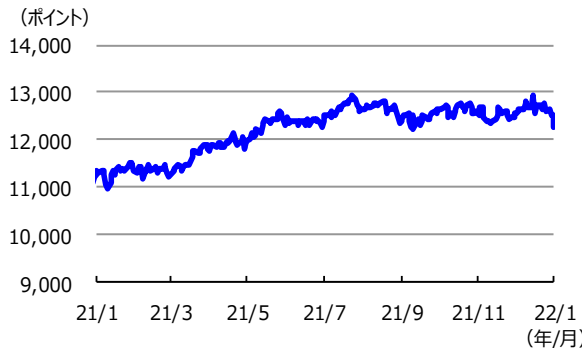
作成：三井住友DSアセットマネジメント株式会社
URL: <https://www.smd-am.co.jp>

株式

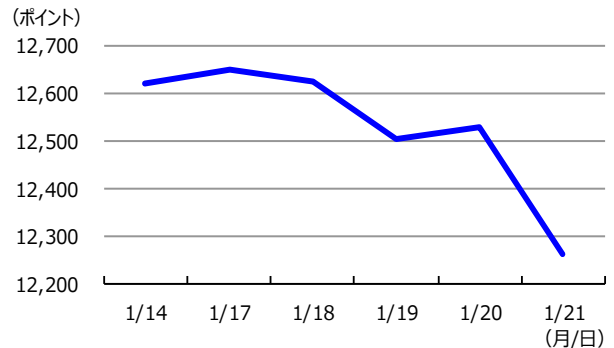
先週の豪州株式は、大幅に下落しました。感染急増の中、堅調な豪州12月雇用統計を受けて多少上昇した局面がありましたが、週の後半には原油価格の下落が一段の重石となり、豪州株式は週間では大幅に下落しました。

単位 (ポイント、%)	2022/1/21	1週間前	1カ月前	3カ月前	6カ月前	1年前
指数・騰落率	12,261.34	▲ 2.82	▲ 2.51	▲ 3.03	▲ 0.96	7.96

株式指数の推移 (過去1年)



株式指数の推移 (過去一週間)



(注) 左グラフは2021年1月21日～2022年1月21日、右グラフは2022年1月14日～2022年1月21日。

株式指数は、MSCIオーストラリア指数（配当込み、現地通貨ベース）。

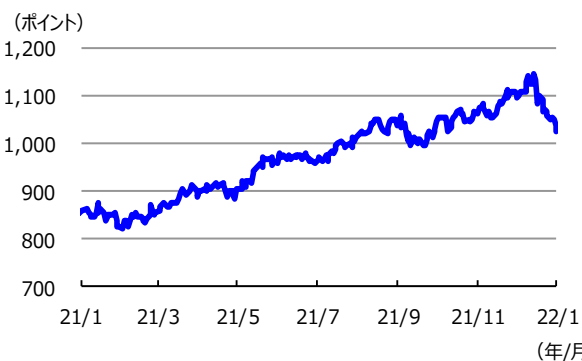
(出所) FactSetのデータを基に三井住友DSアセットマネジメント作成

リート

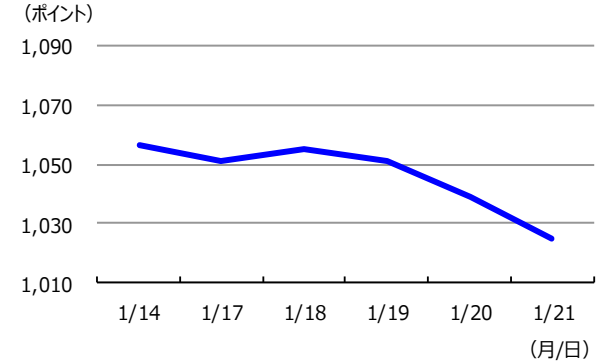
先週の豪州リート指数は、大幅に下落しました。米国を中心に株価が大きく下落したことを受けて世界的にリート市場は大きく下落しました。さらに、週の後半は原油価格の下落により豪州株式が大幅に下落しました。それらを受けて、豪州リート市場は大幅に下落しました。

単位 (ポイント、%)	2022/1/21	1週間前	1カ月前	3カ月前	6カ月前	1年前
指数・騰落率	1,025.03	▲ 2.97	▲ 7.18	▲ 1.93	6.29	19.51

リート指数の推移 (過去1年)



リート指数の推移 (過去一週間)



(注) 左グラフは2021年1月21日～2022年1月21日、右グラフは2022年1月14日～2022年1月21日。

リート指数は、S&PオーストラリアREIT指数（配当込み、現地通貨ベース）。

(出所) FactSetのデータを基に三井住友DSアセットマネジメント作成

■当資料は、情報提供を目的として、三井住友DSアセットマネジメントが作成したものです。特定の投資信託、生命保険、株式、債券等の売買を推奨・勧誘するものではありません。■当資料に基づいて取られた投資行動の結果については、当社は責任を負いません。■当資料の内容は作成基準日現在のものであり、将来予告なく変更されることがあります。■当資料に市場環境等についてのデータ・分析等が含まれる場合、それらは過去の実績及び将来の予想であり、今後の市場環境等を保証するものではありません。■当資料は当社が信頼性が高いと判断した情報等に基づき作成しておりますが、その正確性・完全性を保証するものではありません。■当資料にインデックス・統計資料等が記載される場合、それらの知的所有権その他の一切の権利は、その発行者および許諾者に帰属します。■当資料に掲載されている写真がある場合、写真はイメージであり、本文とは関係ない場合があります。