



## 最新 オーストラリア マーケット動向

2023/1/16 発行 隔週

作成：三井住友DSアセットマネジメント株式会社  
URL: <https://www.smd-am.co.jp>

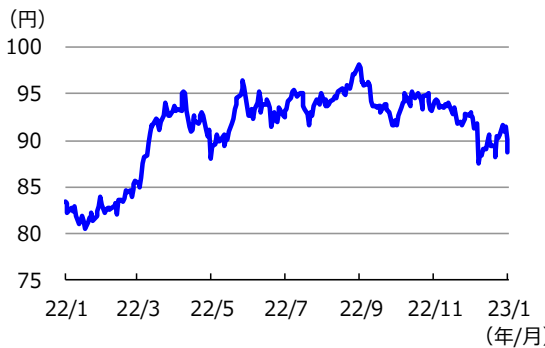
## 為替

ここ2週間の豪ドルの対円レートは、小幅に下落しました。

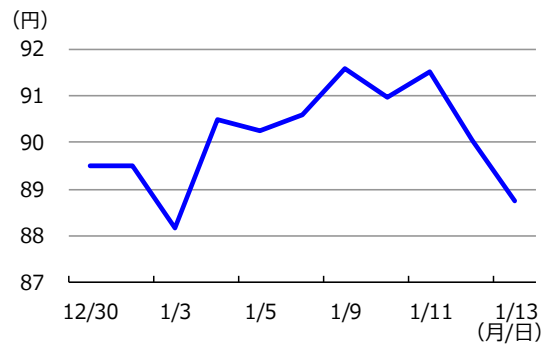
豪州で発表された11月の小売売上高や貿易収支などの経済指標が市場予想を上回る良好な結果となったほか、中国への石炭輸出が再開されることになったことから、豪ドルの対米ドルレートは上昇しました。一方で、米国では消費者物価指数の前年同月比の上昇率が6か月連続で鈍化したことなどから、主要通貨に対して急速に米ドル安が進行しました。このため、円高・米ドル安の影響もあり、豪ドルの対円レートは小幅ながら下落となりました。

単位 (円)	2023/1/13	2週間前	1か月前	3か月前	6か月前	1年前
円/豪ドル	88.75	89.48	93.00	91.63	93.16	83.31

豪ドルの対円推移 (過去1年)



豪ドルの対円推移 (過去2週間)



(注) 左グラフは2022年1月13日～2023年1月13日、右グラフは2022年12月30日～2023年1月13日。

(出所) FactSetのデータを基に三井住友DSアセットマネジメント作成

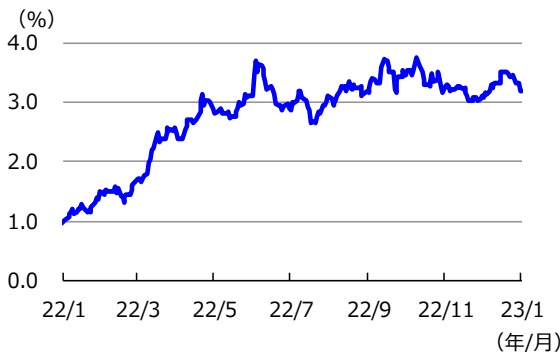
## 金利

ここ2週間の豪州3年国債利回りは低下 (債券価格は上昇) しました。

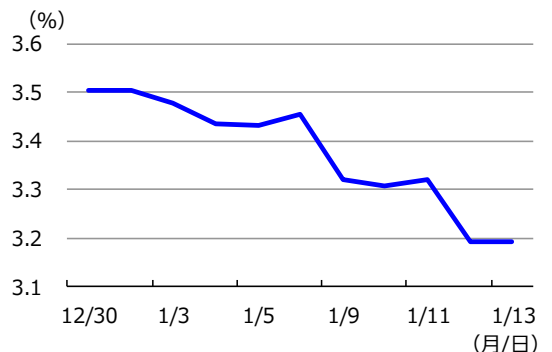
米国で消費者物価指数の前年同月比の上昇率が6か月連続で鈍化したことなどにより、米連邦準備制度理事会 (FRB) が次回会合で利上げ幅を縮小するとの見方が強まったことなどから、米国債利回りが低下し、連れて豪州の3年国債利回りも低下しました。

単位 (%)	2023/1/13	2週間前	1か月前	3か月前	6か月前	1年前
豪3年国債利回り	3.19	3.51	3.11	3.46	2.87	0.98

3年国債利回りの推移 (過去1年)



3年国債利回りの推移 (過去2週間)



(注) 左グラフは2022年1月13日～2023年1月13日、右グラフは2022年12月30日～2023年1月13日。

(出所) FactSetのデータを基に三井住友DSアセットマネジメント作成

■当資料は、情報提供を目的として、三井住友DSアセットマネジメントが作成したものです。特定の投資信託、生命保険、株式、債券等の売買を推奨・勧誘するものではありません。■当資料に基づいて取られた投資行動の結果については、当社は責任を負いません。■当資料の内容は作成基準日現在のものであり、将来予告なく変更されることがあります。■当資料に市場環境等についてのデータ・分析等が含まれる場合、それらは過去の実績及び将来の予想であり、今後の市場環境等を保証するものではありません。■当資料は当社が信頼性が高いと判断した情報等に基づき作成しておりますが、その正確性・完全性を保証するものではありません。■当資料にインデックス・統計資料等が記載される場合、それらの知的所有権その他の一切の権利は、その発行者および許諾者に帰属します。■当資料に掲載されている写真がある場合、写真はイメージであり、本文とは関係ない場合があります。