



最新 オーストラリア マーケット動向

2023/1/30 発行 隔週

作成：三井住友DSアセットマネジメント株式会社
URL: <https://www.smd-am.co.jp>

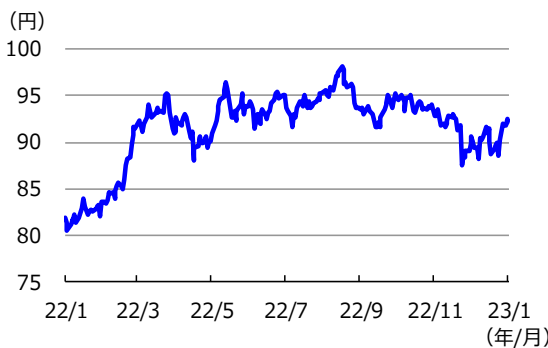
為替

ここ2週間の豪ドルの対円レートは、上昇しました。

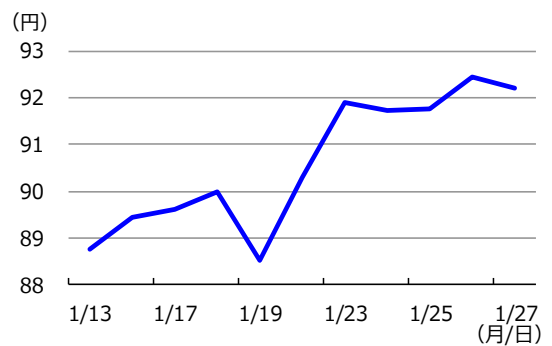
19日に発表された豪州の12月の雇用統計では、雇用者数が市場予想に反して減少したことなどから、豪ドル安の要因となりました。一方、米国で発表された複数の経済指標が弱含んだことから米国の景気減速や利上げ減速が意識され、その後の豪ドル高・米ドル安の要因となりました。また、25日に発表された豪州の10-12月期の消費者物価指数（CPI）が市場予想を上回ったことから2月の金融政策決定会合での利上げ観測が強まり、豪ドルの対円レートは上昇しました。

単位（円）	2023/1/27	2週間前	1ヵ月前	3ヵ月前	6ヵ月前	1年前
円／豪ドル	92.18	88.75	89.90	94.68	95.05	81.41

豪ドルの対円推移（過去1年）



豪ドルの対円推移（過去2週間）



(注) 左グラフは2022年1月27日～2023年1月27日、右グラフは2023年1月13日～2023年1月27日。

(出所) FactSetのデータを基に三井住友DSアセットマネジメント作成

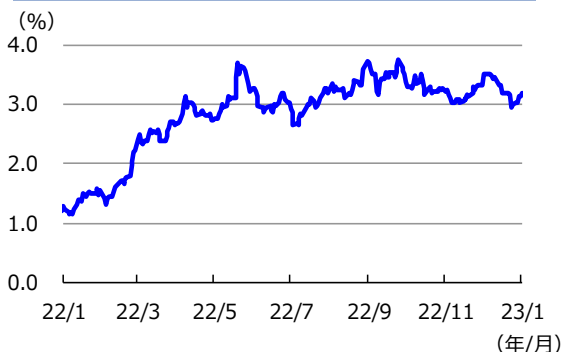
金利

ここ2週間の豪州3年国債利回りは、低下局面はありましたが最終的にはほぼ変わらずとなりました。

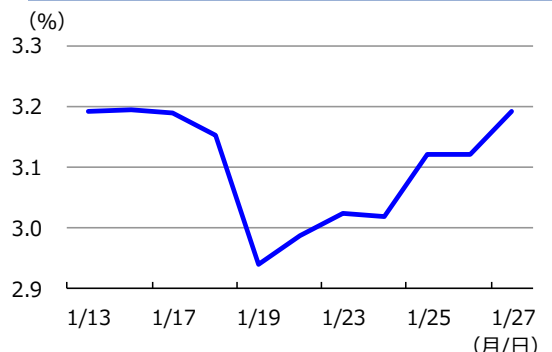
豪州の12月の雇用統計が弱含んだことや、米国経済の減速や米利上げ減速が意識されたことから、豪州の3年国債利回りは一時低下（債券価格は上昇）しました。しかし、25日に発表された豪州の10-12月期のCPIが市場予想を上回ったことから2月の金融政策決定会合での利上げ観測が強まり、豪州の国債利回りはほぼ同程度の水準に戻りました。

単位（％）	2023/1/27	2週間前	1ヵ月前	3ヵ月前	6ヵ月前	1年前
豪3年国債利回り	3.19	3.19	3.33	3.38	2.92	1.29

3年国債利回りの推移（過去1年）



3年国債利回りの推移（過去2週間）



(注) 左グラフは2022年1月27日～2023年1月27日、右グラフは2023年1月13日～2023年1月27日。1月26日は祝日のため休場。

(出所) FactSetのデータを基に三井住友DSアセットマネジメント作成

■当資料は、情報提供を目的として、三井住友DSアセットマネジメントが作成したものです。特定の投資信託、生命保険、株式、債券等の売買を推奨・勧誘するものではありません。■当資料に基づいて取られた投資行動の結果については、当社は責任を負いません。■当資料の内容は作成基準日現在のものであり、将来予告なく変更されることがあります。■当資料に市場環境等についてのデータ・分析等が含まれる場合、それらは過去の実績及び将来の予想であり、今後の市場環境等を保証するものではありません。■当資料は当社が信頼性が高いと判断した情報等に基づき作成しておりますが、その正確性・完全性を保証するものではありません。■当資料にインデックス・統計資料等が記載される場合、それらの知的所有権その他の一切の権利は、その発行者および許諾者に帰属します。■当資料に掲載されている写真がある場合、写真はイメージであり、本文とは関係ない場合があります。