



最新 オーストラリア マーケット動向

2023/2/13 発行 隔週

作成：三井住友DSアセットマネジメント株式会社
URL: <https://www.smd-am.co.jp>

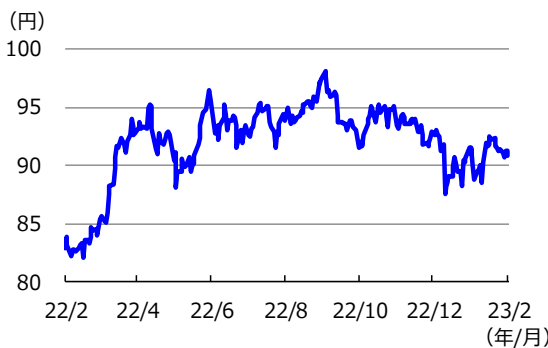
為替

ここ2週間の豪ドルの対円レートは、下落しました。

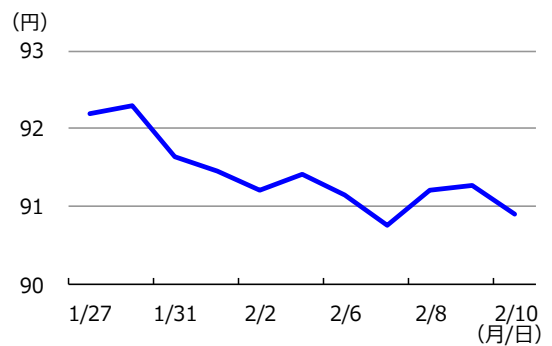
1月31日に発表された豪州の12月の小売売上高が市場予想を下回る減少となったことなどから、豪ドルの対円レートは下落しました。一方、2月7日に開催された豪州準備銀行（RBA）の金融政策決定会合では、声明文で今後数カ月の間に複数回の利上げを行うことが示唆されるなど市場予想よりもタカ派的であったものの、豪ドル相場への影響は限定的でした。

単位（円）	2023/2/10	2週間前	1カ月前	3カ月前	6カ月前	1年前
円／豪ドル	90.90	92.18	90.96	93.40	93.78	83.91

豪ドルの対円推移（過去1年）



豪ドルの対円推移（過去2週間）



(注) 左グラフは2022年2月10日～2023年2月10日、右グラフは2023年1月27日～2023年2月10日。

(出所) FactSetのデータを基に三井住友DSアセットマネジメント作成

金利

ここ2週間の豪州3年国債利回りは、上昇しました。

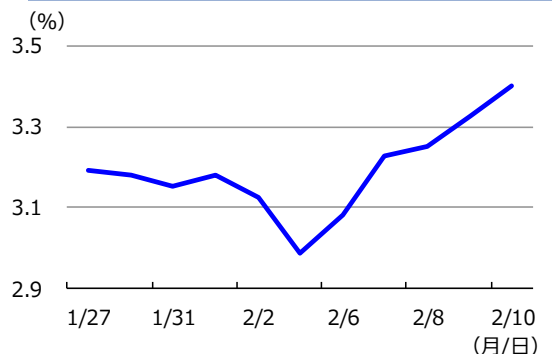
2月3日に発表された米国の1月の雇用統計が市場予想を大きく上回る上昇となったことで米国の金融引き締めが長期化すると見方が強まり、米国債利回りが上昇したことに連れて、豪州の3年国債利回りも上昇しました。また、2月7日にはRBAが利上げを実施しました。利上げやその幅は市場予想の通りだったものの、声明文では今後数カ月の間に複数回の利上げを行うことが示唆され、豪州3年国債利回りの上昇に繋がりました。

単位（％）	2023/2/10	2週間前	1カ月前	3カ月前	6カ月前	1年前
豪3年国債利回り	3.40	3.19	3.31	3.26	2.99	1.37

3年国債利回りの推移（過去1年）



3年国債利回りの推移（過去2週間）



(注) 左グラフは2022年2月10日～2023年2月10日、右グラフは2023年1月27日～2023年2月10日。

(出所) FactSetのデータを基に三井住友DSアセットマネジメント作成

■当資料は、情報提供を目的として、三井住友DSアセットマネジメントが作成したものです。特定の投資信託、生命保険、株式、債券等の売買を推奨・勧誘するものではありません。■当資料に基づいて取られた投資行動の結果については、当社は責任を負いません。■当資料の内容は作成基準日現在のものであり、将来予告なく変更されることがあります。■当資料に市場環境等についてのデータ・分析等が含まれる場合、それらは過去の実績及び将来の予想であり、今後の市場環境等を保証するものではありません。■当資料は当社が信頼性が高いと判断した情報等に基づき作成しておりますが、その正確性・完全性を保証するものではありません。■当資料にインデックス・統計資料等が記載される場合、それらの知的所有権その他の一切の権利は、その発行者および許諾者に帰属します。■当資料に掲載されている写真がある場合、写真はイメージであり、本文とは関係ない場合があります。