



最新 オーストラリア マーケット動向

2024/1/18 発行 隔週

作成：三井住友DSアセットマネジメント株式会社
URL: <https://www.smd-am.co.jp>

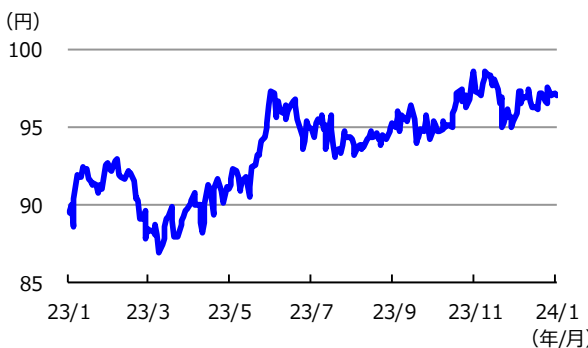
為替

ここ2週間の豪ドルの対円レートは、上昇しました。

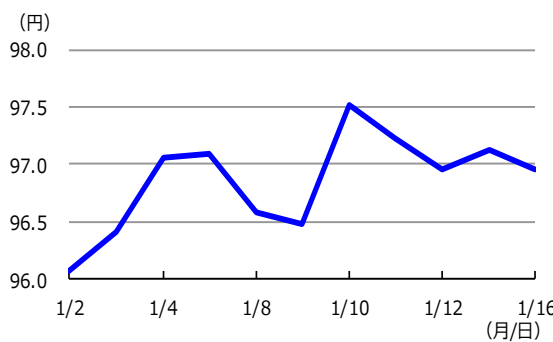
1月3日に公表された2023年12月のFOMC（米連邦公開市場委員会）議事要旨や5日に発表された堅調な米雇用統計により、早期の利下げ期待が後退し円安米ドル高となったことに連れて、豪ドルレートは上昇しました。その後、8日に発表されたニューヨーク連銀の調査で1年先の予想物価上昇率が2021年1月以来の低水準となったことから米ドル安となる局面があり、豪ドルの対円レートの上値は抑えられました。

単位 (円)	2024/1/16	2週間前	1か月前	3か月前	6か月前	1年前
円/豪ドル	96.96	96.07	95.28	94.76	94.97	89.44

豪ドルの対円推移（過去1年）



豪ドルの対円推移（過去2週間）



(注) 左グラフは2023年1月16日～2024年1月16日、右グラフは2024年1月2日～2024年1月16日。日時はニューヨーク時間。

(出所) FactSetのデータを基に三井住友DSアセットマネジメント作成

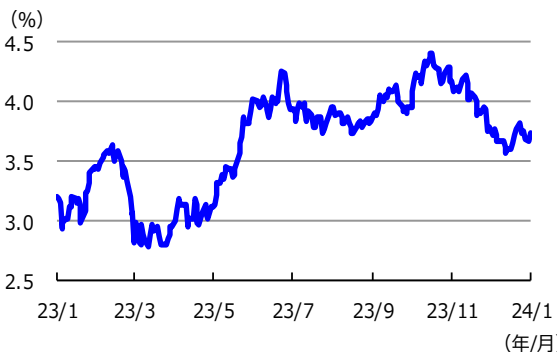
金利

ここ2週間の豪州3年国債利回りは、上昇しました。

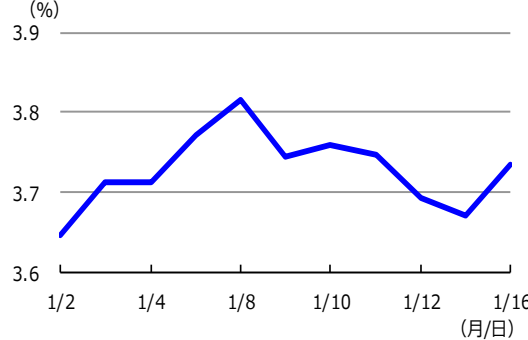
2023年12月のFOMC議事要旨や、堅調な米雇用統計によりFRB（米連邦準備制度理事会）の早期の利下げ期待が後退したことで米国国債利回りが上昇し、連れて豪州3年国債利回りは上昇（債券価格は下落）しました。その後米国で再度利下げ観測が強まると米国国債利回りは低下基調となりましたが、15日にECB（欧州中央銀行）高官らが早期の利下げ観測に対して慎重な姿勢を示すと、世界的に国債利回りが上昇し、連れて豪州3年国債利回りも上昇しました。

単位 (%)	2024/1/16	2週間前	1か月前	3か月前	6か月前	1年前
豪3年国債利回り	3.74	3.65	3.78	3.96	3.93	3.20

3年国債利回りの推移（過去1年）



3年国債利回りの推移（過去2週間）



(注) 左グラフは2023年1月16日～2024年1月16日、右グラフは2024年1月2日～2024年1月16日。

(出所) FactSetのデータを基に三井住友DSアセットマネジメント作成

■当資料は、情報提供を目的として、三井住友DSアセットマネジメントが作成したものです。特定の投資信託、生命保険、株式、債券等の売買を推奨・勧誘するものではありません。■当資料に基づいて取られた投資行動の結果については、当社は責任を負いません。■当資料の内容は作成基準日現在のものであり、将来予告なく変更されることがあります。■当資料に市場環境等についてのデータ・分析等が含まれる場合、それらは過去の実績及び将来の予想であり、今後の市場環境等を保証するものではありません。■当資料は当社が信頼性が高いと判断した情報等に基づき作成しておりますが、その正確性・完全性を保証するものではありません。■当資料にインデックス・統計資料等が記載される場合、それらの知的所有権その他の一切の権利は、その発行者および許諾者に帰属します。■当資料に掲載されている写真がある場合、写真はイメージであり、本文とは関係ない場合があります。