

# 世界新時代株式ファンド (予想分配金提示型) / (資産成長型)

愛称 : World Change

## 足元の基準価額の下落について



平素より「世界新時代株式ファンド（予想分配金提示型） / （資産成長型）」（以下、当ファンド）をご愛顧賜り厚く御礼申し上げます。本レポートでは足元の運用環境について、今後の市場見通しや運用方針などと併せてご紹介いたします。

### 金融政策引締めへの警戒感などから下落

- 当ファンドは、2021年11月中旬までは米国を中心とした良好な企業決算などを受けて基準価額は上昇しました。
- その後は金融政策引締めへの警戒感が急速に高まる中で、高バリュエーションの成長株を中心に幅広い銘柄に売りが広がり、株式市場は下落しました。
- 当ファンドではインフレが高止まりする不透明な環境下でも力強いキャッシュフローの創出が期待できる銘柄への投資を行ってきましたが、調整圧力が成長株に広がる中で基準価額は下落しました。

＜（資産成長型）の基準価額と世界株式（円ベース）の推移＞  
(2020年7月31日（設定日）～2022年1月31日、日次)



＜パフォーマンス寄与度下位5銘柄 (%)＞  
(2021年12月30日～2022年1月31日)

順位	銘柄 (国名)	寄与度
1	トレックス (米国)	▲ 1.1
2	アクセンチュア (アイルランド)	▲ 0.8
3	ゾエティス (米国)	▲ 0.7
4	アイデックスラボラトリーズ (米国)	▲ 0.7
5	ロックウェル・オートメーション (米国)	▲ 0.6

＜パフォーマンス寄与度下位5業種 (%)＞  
(2021年12月30日～2022年1月31日)

順位	業種	寄与度
1	ソフトウェア・サービス	▲ 3.6
2	資本財	▲ 2.8
3	医薬品・バイオテクノロジー	▲ 2.1
4	半導体・半導体製造装置	▲ 1.4
5	ヘルスケア機器・サービス	▲ 1.2

(注1) 世界株式はMSCI AC World インデックス（配当込み）、当ファンドのベンチマークではありません。

(注2) 当ファンドの基準価額算出時の外貨建て資産の円換算には、基準価額算出日前日（休日の場合はその直近の最終取引日）の株価と、基準価額算出日の為替レートを使用しています。そのため、上記の世界株式（円ベース）についてもこの計算方法に沿って、基準価額算出日前日の指数値、基準価額算出日の為替レートから円換算値を算出しています。

(注3) 寄与度はマザーファンドの基準価額に与えた影響度の概算値。業種は世界産業分類基準（GICS）による分類です。

(出所) Bloombergのデータを基に委託会社作成

※ 上記は過去の実績であり、将来の運用成果等を示唆あるいは保証するものではありません。

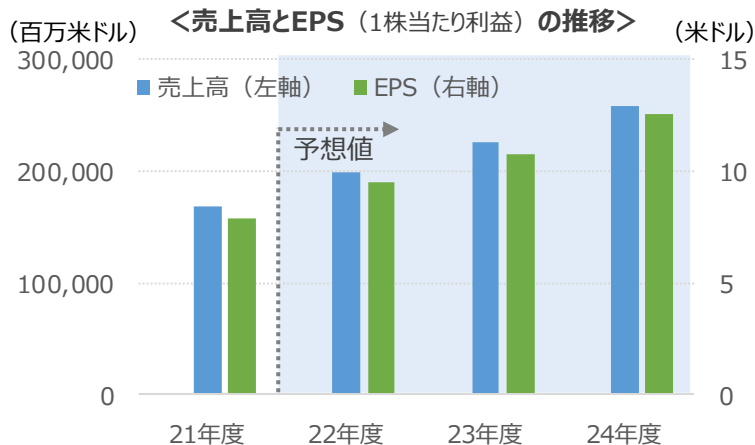
※ ファンド購入時には、購入時手数料がかかる場合があります。また換金時にも費用・税金などがかかる場合があります。詳しくは9ページをご覧ください。

## 今後3年間の年平均成長率見通しは概ね堅調な見込み

- 足元の株価は大きく下落しているものの、今後3年間の売上高やEPSの年平均成長率の見通しは概ね堅調な見込みです。今後、市場が落ち着きを取り戻すにつれ、業績見通しを反映した株価の上昇が見込まれます。

### マイクロソフト (米国)

組入比率第1位 : 5.6%



年平均成長率見通し  
(22年度~24年度)

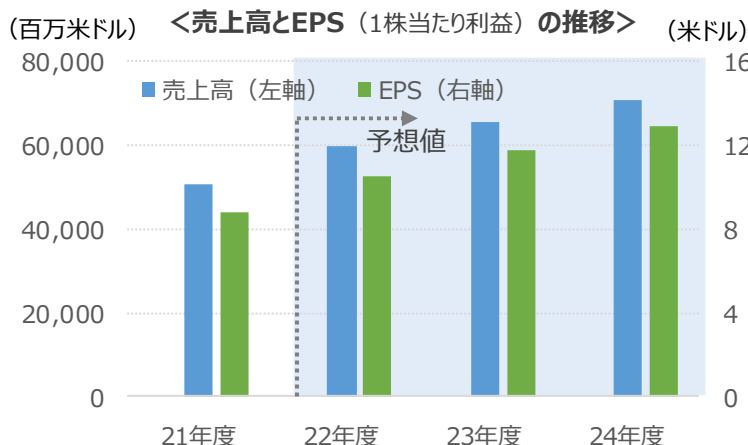
売上高	EPS
15.2%	16.8%

- WindowsやOfficeを提供する世界最大級のソフトウェア会社。
- 新経営陣がOS無償化やクラウド事業に注力しており「Microsoft Azure」に注目。



### アクセントゥア (アイルランド)

組入比率第2位 : 4.7%



年平均成長率見通し  
(22年度~24年度)

売上高	EPS
11.8%	13.5%

- 経営等へのコンサルティングサービスのほか、アウトソーシング事業も展開するコンサルティング企業。
- 企業のDXが進みコンサルティングへの需要が高まるなかで、長期での成長性が期待される。



(注1) 組入比率、順位は2022年1月末現在。組入比率は組入マザーファンドの純資産総額に対する比率。また、売上高とEPSの予想は2022年1月31日現在のBloomberg予想。

(注2) マイクロソフトは6月決算、アクセントゥアは8月決算。

(出所) Bloombergのデータを基に委託会社作成

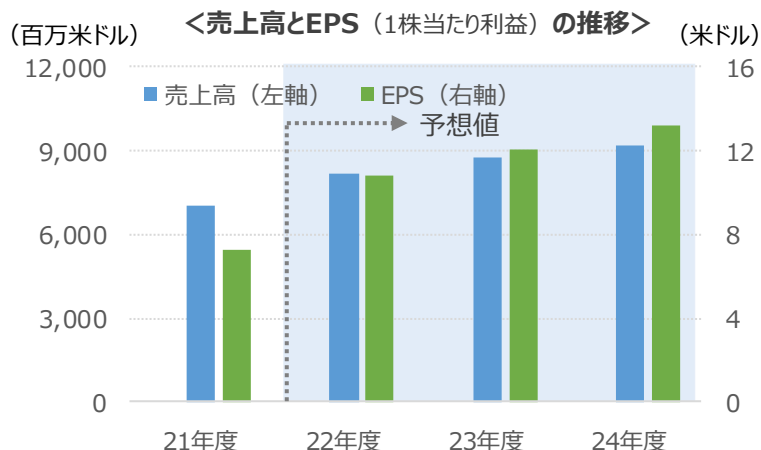
※写真はイメージです。

※上記は組入銘柄の例であり、当ファンドにおいて今後も当該銘柄の保有を継続するとは限りません。また当該銘柄を推奨するものではありません。

※上記は過去の実績および将来の予想であり、当ファンドの将来の運用成果等を示唆あるいは保証するものではありません。

## ロックウェル・オートメーション（米国）

組入比率第3位：3.7%



年平均成長率見通し  
(22年度～24年度)

売上高	EPS
9.3%	22.1%

- 米国のオートメーション機器メーカー。
- 幅広い分野で工場の自動化に関わる制御機器を提供しており、業界に関わらず共通のプラットフォームを提供していることが強み。



(注1) 組入比率、順位は2022年1月末現在。また、売上高とEPSの予想は2022年1月31日現在のBloomberg予想。

(注2) ロックウェル・オートメーションは9月決算。

(出所) Bloombergのデータを基に委託会社作成

※写真はイメージです。

※上記は組入銘柄の例であり、当ファンドにおいて今後も当該銘柄の保有を継続するとは限りません。また当該銘柄を推奨するものではありません。

※上記は過去の実績および将来の予想であり、当ファンドの将来の運用成果等を示唆あるいは保証するものではありません。

## 今後の市場見通しおよび運用方針

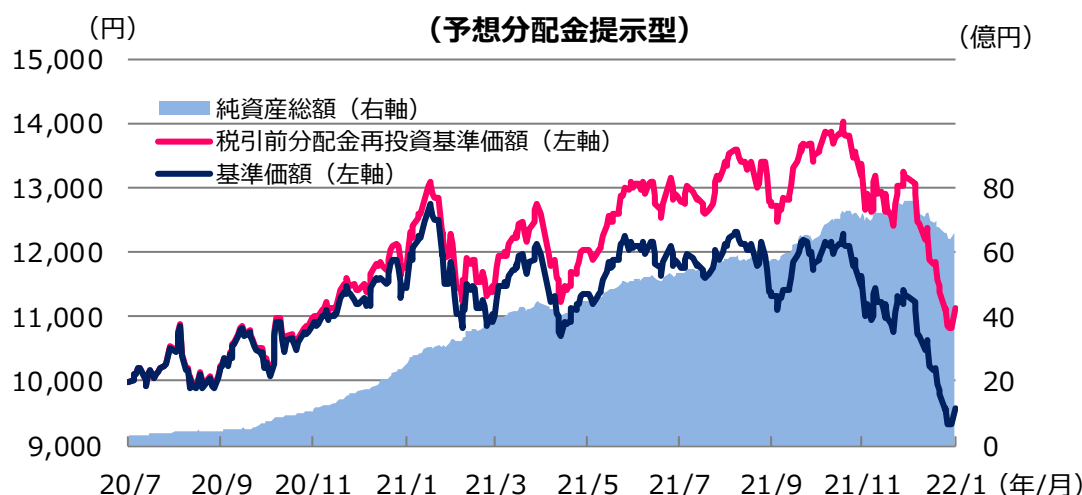
### 【今後の市場見通し】

- 今後、各国・地域の中央銀行の金融政策転換の実体経済への影響を見極めながら、株式市場は「業績相場」へと移行すると予想します。今後、相場が反発する局面においては、幅広く売られていた銘柄の中でも、予想業績の確かさに基づく個別銘柄の選別が進むとみています。

### 【運用方針】

- 当ファンドでは、キャッシュフローの成長を重視した銘柄選択を継続する方針です。「コロナウイルスとの共存」が本格化する中、幅広い業種において「イノベーション」による成長機会が広がっており、IT産業以外においても、テクノロジーの活用を通じた産業の変化をけん引する銘柄に着目していきます。
- インフレや金融政策への警戒感から、当ファンドの保有銘柄についても値動きの大きい局面が続いています。しかしながら、当ファンドが保有する銘柄は、「ニューノーマル」を勝ち抜き、中長期にわたり高成長が続くと予想されます。世界各国・地域の金融政策に関する不透明感の払拭が、株式市場反発・上昇のけん引役となると考えます。

## 基準価額および純資産総額の推移（2020年7月31日（設定日）～2022年1月31日）



(注1) 基準価額、税引前分配金再投資基準価額は1万口当たり、信託報酬控除後です。

(注2) 税引前分配金再投資基準価額は、分配金（税引前）を分配時に再投資したものと仮定して計算しており、実際の基準価額とは異なります。

(注3) (資産成長型)は2022年1月31日現在において分配を行っておりません。

※上記は過去の実績および当資料作成時点の見通しならびに運用方針であり、当ファンドの将来の運用成果等を示唆あるいは保証するものではありません。見通しおよび運用方針は今後、予告なく変更する場合があります。

※ファンド購入時には、購入時手数料がかかる場合があります。また換金時にも費用・税金などがかかる場合があります。詳しくは9ページをご覧ください。

## ファンドの特色

※ 各ファンドの略称として、それぞれ以下のようにあります。

世界新時代株式ファンド（予想分配金提示型）：（予想分配金提示型）

世界新時代株式ファンド（資産成長型）：（資産成長型）

1. 世界新時代株式マザーファンド（以下「マザーファンド」ということがあります。）への投資を通じて、構造的な変化により成長が見込まれる分野で、高い競争優位性を有する世界の企業の株式に厳選して投資します。

●不動産投資信託（リート）、DR（預託証券）等を含みます。

2. 企業の成長見通しや株価の割安度等の分析・評価を行い、銘柄を選定します。

●ESG評価に懸念のある銘柄は除外します。

※委託会社が受け取った運用管理費用（信託報酬）の一部を、医療や教育といった社会的課題の解決に取り組む営利団体、非営利団体、公益信託等の基金等へ寄付します。

寄付先、寄付金額の具体的な内容については、委託会社のホームページ等を通じてご報告します。

3. 実質組入外貨建資産については、原則として対円での為替ヘッジを行いません。

●基準価額は為替変動の影響を受けます。

4. （予想分配金提示型）と（資産成長型）の2つのファンドからご選択いただけます。

（予想分配金提示型）

●原則として、毎月26日（休業日の場合は翌営業日）に決算を行い、分配方針に基づき分配を行います。

●各計算期末の前営業日の基準価額（支払済み分配金（1万口当たり、税引前）累計額は加算しません。）に応じて、原則として、以下の金額の分配を目指します。

各計算期末の前営業日の基準価額	分配金額（1万口当たり、税引前）
10,000円未満	0円
10,000円以上11,000円未満	基準価額の水準等を勘案して決定
11,000円以上12,000円未満	100円
12,000円以上13,000円未満	200円
13,000円以上14,000円未満	300円
14,000円以上15,000円未満	400円
15,000円以上	500円

※分配対象額が少額な場合、各計算期末の前営業日から当該計算期末までに基準価額が急激に変動した場合等には、上記の分配を行わないことがあります。

<ご留意いただきたい事項>

●基準価額に応じて、毎月の分配金額は変動します。

●基準価額があらかじめ決められた水準に一度でも到達すれば、その水準に応じた分配を継続するというものではありません。

●分配を行うことにより基準価額は下落します。このため、基準価額に影響を与え、次期決算以降の分配金額は変動する場合があります。

●あらかじめ一定の分配金額を保証するものではありません。

（資産成長型）

●原則として、毎年7月26日（休業日の場合は翌営業日）に決算を行い、分配方針に基づき分配金額を決定します。

※販売会社によってはいずれか一方のみの取扱いとなる場合があります。詳しくは販売会社にお問い合わせください。

※ 資金動向、市況動向等によっては、上記のような運用ができない場合があります。

## 投資リスク

## 基準価額の変動要因

- 当ファンドは、値動きのある有価証券等に投資しますので、基準価額は変動します。したがって、投資者の投資元本は保証されているものではなく、基準価額の下落により、損失を被り、投資元本を割り込むことがあります。
- 運用の結果として信託財産に生じた利益および損失は、すべて投資者に帰属します。
- 投資信託は預貯金と異なります。また、一定の投資成果を保証するものではありません。
- 当ファンドの主要なリスクは以下の通りです。

## ■ 株式市場リスク

内外の経済動向や株式市場での需給動向等の影響により株式相場が下落した場合、ファンドの基準価額が下落する要因となります。また、個々の株式の価格はその発行企業の事業活動や財務状況等によって変動し、ファンドの基準価額が下落する要因となります。

## ■ 信用リスク

ファンドが投資している有価証券や金融商品に債務不履行が発生あるいは懸念される場合に、当該有価証券や金融商品の価格が下がったり、投資資金を回収できなくなったりすることがあります。これらはファンドの基準価額が下落する要因となります。

## ■ 為替変動リスク

外貨建資産への投資は為替変動の影響を受けます。ファンドが保有する外貨建資産の価格が現地通貨ベースで上昇する場合であっても、当該現地通貨が対円で下落する（円高となる）場合、円ベースでの評価額が下落し、基準価額が下落することがあります。

## ■ カントリーリスク

海外に投資を行う場合には、投資先の国の政治・経済・社会状況の不安定化、取引規制や税制の変更等によって投資した資金の回収が困難になることや、その影響により投資する有価証券の価格が大きく変動することがあり、基準価額が下落する要因となります。

## ■ 流動性リスク

有価証券等を大量に売買しなければならない場合、あるいは市場を取り巻く外部環境に急激な変化があり、市場規模の縮小や市場の混乱が生じた場合等には、十分な数量の売買ができなかったり、通常よりも不利な価格での取引を余儀なくされることがあります。これらはファンドの基準価額が下落する要因となります。

## その他の留意点

- 投資資産の市場流動性が低下することにより投資資産の取引等が困難となった場合は、ファンドの換金申込みの受け付けを中止すること、および既に受け付けた換金申込みを取り消すことがあります。

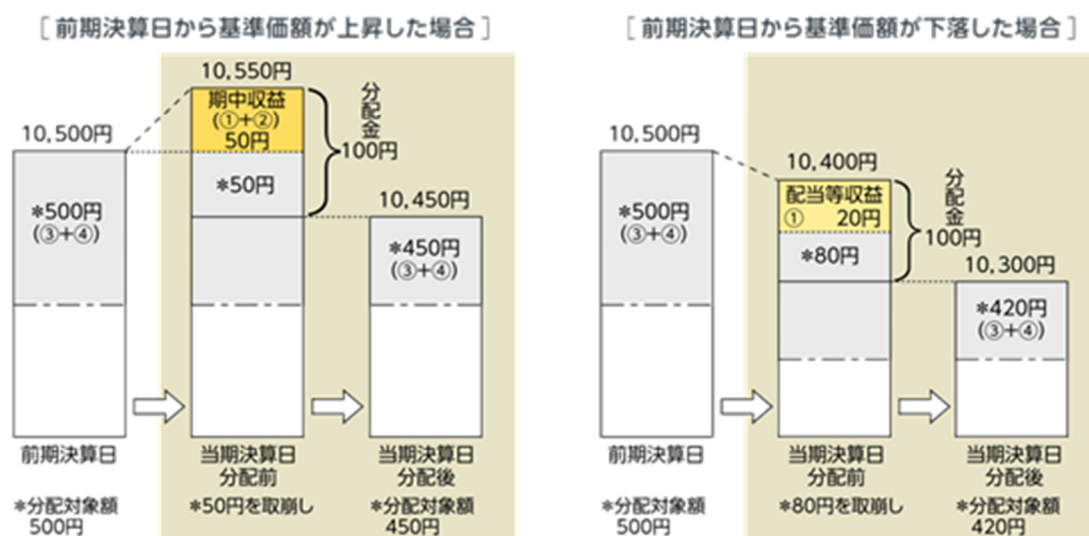
## 分配金に関する留意事項

- 分配金は、預貯金の利息とは異なり、ファンドの純資産から支払われますので、分配金が支払われると、その金額相当分、基準価額は下がります。



- 分配金は、計算期間中に発生した収益（経費控除後の配当等収益および評価益を含む売買益）を超えて支払われる場合があります。その場合、当期決算日の基準価額は前期決算日と比べて下落することになります。また、分配金の水準は、必ずしも計算期間におけるファンドの収益率を示すものではありません。

## (計算期間中に発生した収益を超えて支払われる場合)

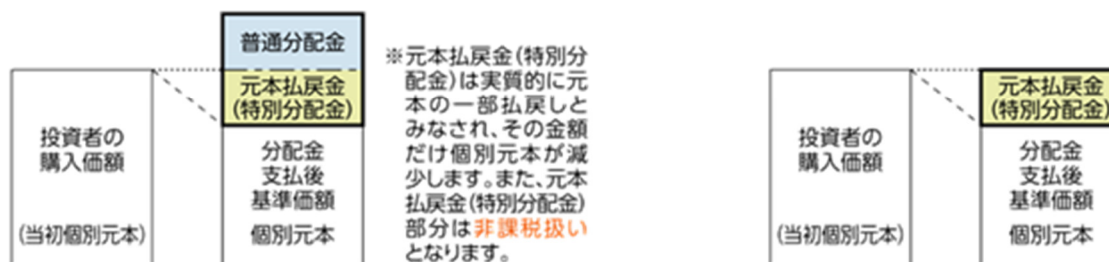


(注) 分配対象額は、①経費控除後の配当等収益および②経費控除後の評価益を含む売買益ならびに③分配準備積立金および④収益調整金です。分配金は、分配方針に基づき、分配対象額から支払われます。

※ 上記はイメージであり、実際の分配金額や基準価額を示唆するものではありませんのでご注意ください。

- 投資者のファンドの購入価額によっては、分配金の一部または全部が、実質的には元本の一部払戻しに相当する場合があります。ファンド購入後の運用状況により、分配金額より基準価額の値上がりが小さかった場合も同様です。

## [ 分配金の一部が元本の一部払戻しに相当する場合 ] [ 分配金の全部が元本の一部払戻しに相当する場合 ]



普通分配金：個別元本（投資者のファンド購入価額）を上回る部分からの分配金です。

元本払戻金（特別分配金）：個別元本を下回る部分からの分配金です。分配後の投資者の個別元本は、元本払戻金（特別分配金）の額だけ減少します。

## お申込みメモ

## 購入単位

お申込みの販売会社にお問い合わせください。

## 購入価額

購入申込受付日の翌営業日の基準価額

## 購入代金

販売会社の定める期日までにお支払いください。

## 換金単位

お申込みの販売会社にお問い合わせください。

## 換金価額

換金申込受付日の翌営業日の基準価額

## 換金代金

原則として、換金申込受付日から起算して6営業日目からお支払いします。

## 信託期間

2030年7月26日まで（2020年7月31日設定）

## 決算日

（予想分配金提示型）

毎月26日（休業日の場合は翌営業日）

（資産成長型）

毎年7月26日（休業日の場合は翌営業日）

## 収益分配

（予想分配金提示型）

決算日に、分配方針に基づき分配を行います。委託会社の判断により分配を行わない場合もあります。

（資産成長型）

決算日に、分配方針に基づき分配金額を決定します。委託会社の判断により分配を行わない場合もあります。

（共通）

分配金受取りコース：原則として、分配金は税金を差し引いた後、決算日から起算して5営業日目までにお支払いいたします。

分配金自動再投資コース：原則として、分配金は税金を差し引いた後、無手数料で再投資いたします。

※販売会社によってはいずれか一方のみの取扱いとなる場合があります。

## 課税関係

- 課税上は株式投資信託として取り扱われます。
- 配当控除および益金不算入制度の適用はありません。

## お申込不可日

以下のいずれかに当たる場合には、購入・換金のお申込みを受け付けません。

- ニューヨークの取引所の休業日
- ニューヨークの銀行の休業日

## スイッチング

販売会社によっては、（予想分配金提示型）および（資産成長型）の間でスイッチングを取り扱う場合があります。また、販売会社によってはいずれか一方のみの取扱いとなる場合があります。詳しくは販売会社にお問い合わせください。



## ファンドの費用

## 投資者が直接的に負担する費用

- 購入時手数料  
購入価額に**3.30% (税抜き3.00%)**を上限として、販売会社毎に定める手数料率を乗じた額です。詳しくは販売会社にお問い合わせください。
- 信託財産留保額  
ありません。

## 投資者が信託財産で間接的に負担する費用

- 運用管理費用（信託報酬）  
ファンドの純資産総額に**年1.584% (税抜き1.44%)**の率を乗じた額です。
  - その他の費用・手数料  
以下のその他の費用・手数料について信託財産からご負担いただきます。
    - 監査法人等に支払われるファンドの監査費用
    - 有価証券の売買時に発生する売買委託手数料
    - 資産を外国で保管する場合の費用 等
 ※上記の費用等については、運用状況等により変動するため、事前に料率、上限額等を示すことができません。  
 ※監査費用の料率等につきましては請求目論見書をご参照ください。
- ※ 上記の手数料等の合計額については、保有期間等に応じて異なりますので、表示することができません。

## 税金

## 分配時

所得税及び地方税 配当所得として課税 普通分配金に対して20.315%

## 換金（解約）及び償還時

所得税及び地方税 譲渡所得として課税 換金（解約）時及び償還時の差益（譲渡益）に対して20.315%

- ※ 個人投資者の源泉徴収時の税率であり、課税方法等により異なる場合があります。法人の場合は上記とは異なります。
- ※ 外国税額控除の適用となった場合には、分配時の税金が上記と異なる場合があります。
- ※ 税法が改正された場合等には、税率等が変更される場合があります。税金の取扱いの詳細については、税務専門家等にご確認されることをお勧めします。

## 委託会社・その他の関係法人等

委託会社	ファンドの運用の指図等を行います。 三井住友DSアセットマネジメント株式会社 金融商品取引業者 関東財務局長（金商）第399号 加入協会： 一般社団法人投資信託協会、一般社団法人日本投資顧問業協会、 一般社団法人第二種金融商品取引業協会 ホームページ： <a href="https://www.smd-am.co.jp">https://www.smd-am.co.jp</a> コールセンター： 0120-88-2976 [受付時間] 午前9時～午後5時（土、日、祝・休日を除く）
受託会社	ファンドの財産の保管および管理等を行います。 株式会社S M B C信託銀行
販売会社	ファンドの募集の取扱い及び解約お申込の受付等を行います。

## 販売会社

販売会社名	登録番号	日本証券業協会	一般社団法人 金融商品取引業協会	日本一般社団法人 投資顧問業協会	金融先物取引業協会	一般社団法人 投資信託協会	備考
今村証券株式会社	金融商品取引業者 北陸財務局長（金商）第3号	○					
a uカブコム証券株式会社	金融商品取引業者 関東財務局長（金商）第61号	○	○	○	○		※1
株式会社SBI証券	金融商品取引業者 関東財務局長（金商）第44号	○	○		○		
木村証券株式会社	金融商品取引業者 東海財務局長（金商）第6号	○					
静岡東海証券株式会社	金融商品取引業者 東海財務局長（金商）第8号	○					
スターツ証券株式会社	金融商品取引業者 関東財務局長（金商）第99号	○					
フィデリティ証券株式会社	金融商品取引業者 関東財務局長（金商）第152号	○		○			
松井証券株式会社	金融商品取引業者 関東財務局長（金商）第164号	○			○		
明和証券株式会社	金融商品取引業者 関東財務局長（金商）第185号	○					
楽天証券株式会社	金融商品取引業者 関東財務局長（金商）第195号	○	○	○	○		
株式会社足利銀行	登録金融機関 関東財務局長（登金）第43号	○			○		
株式会社仙台銀行	登録金融機関 東北財務局長（登金）第16号	○					
株式会社筑波銀行	登録金融機関 関東財務局長（登金）第44号	○					
株式会社富山銀行	登録金融機関 北陸財務局長（登金）第1号	○					

## 備考欄について

※1：「世界新時代株式ファンド（予想分配金提示型）」のみのお取扱いとなります。

## 重要な注意事項

- 当資料は、三井住友DSアセットマネジメントが作成した販売用資料であり、金融商品取引法に基づく開示書類ではありません。
- 当資料の内容は作成基準日現在のものであり、将来予告なく変更されることがあります。また、将来に関し述べられた運用方針・市場見通しも変更されることがあります。当資料は三井住友DSアセットマネジメントが信頼性が高いと判断した情報等に基づき作成しておりますが、その正確性・完全性を保証するものではありません。
- 当資料にインデックス・統計資料等が記載される場合、それらの知的所有権その他の一切の権利は、その発行者および許諾者に帰属します。
- 投資信託は、値動きのある証券（外国証券には為替変動リスクもあります。）に投資しますので、リスクを含む商品であり、運用実績は市場環境等により変動します。したがって元本や利回りが保証されているものではありません。
- 投資信託は、預貯金や保険契約と異なり、預金保険・貯金保険・保険契約者保護機構の保護の対象ではありません。また登録金融機関でご購入の場合、投資者保護基金の支払対象とはなりません。
- 当ファンドの取得のお申込みにあたっては、販売会社よりお渡しする最新の投資信託説明書（交付目論見書）および契約締結前交付書面等の内容をご確認の上、ご自身でご判断ください。投資信託説明書（交付目論見書）、契約締結前交付書面等は販売会社にご請求ください。また、当資料に投資信託説明書（交付目論見書）と異なる内容が存在した場合は、最新の投資信託説明書（交付目論見書）が優先します。
- 当資料に掲載されている写真がある場合、写真はイメージであり、本文とは関係ない場合があります。

作成基準日：2022年1月31日