

メキシコ債券オープン (毎月分配型) 【愛称：アミーゴ】 【運用報告書(全体版)】

■当ファンドの仕組みは次の通りです。

商品分類	追加型投信／海外／債券
信託期間	2012年6月1日から2027年5月24日まで
運用方針	マザーファンドへの投資を通じて、利息収益の確保と信託財産の中長期的な成長を図ることを目的として運用を行います。
主要投資対象	当ファンドは以下のマザーファンドを主要投資対象とします。 メキシコ債券マザーファンド メキシコペソ建ての債券
当ファンドの運用方法	■メキシコペソ建ての債券を主要投資対象とします。 ■実質組入外貨建資産については、原則として対円での為替ヘッジを行いません。 ■メキシコの国債・政府機関債および国際機関債を中心に投資します。
組入制限	当ファンド ■株式への実質投資は行いません。 ■外貨建資産への実質投資割合には制限を設けません。 メキシコ債券マザーファンド ■株式への投資は行いません。 ■外貨建資産への投資割合には制限を設けません。
分配方針	■毎月22日(休業日の場合は翌営業日)に決算を行い、分配を行います。 ■分配対象額は、経費控除後の利子、配当等収益と売買益(評価損益を含みます。)等の範囲内とします。 ■分配金額は、委託会社が基準価額水準、市況動向等を勘案して決定します。 ※委託会社の判断により分配を行わない場合もあるため、将来の分配金の支払いおよびその金額について保証するものではありません。

第23作成期 (2023年5月23日から2023年11月22日まで)

第 133 期 / 第 134 期 / 第 135 期
決算日2023年6月22日 決算日2023年7月24日 決算日2023年8月22日

第 136 期 / 第 137 期 / 第 138 期
決算日2023年9月22日 決算日2023年10月23日 決算日2023年11月22日

受益者の皆さまへ

平素は格別のお引立てに預かり、厚くお礼申し上げます。

当ファンドはマザーファンドへの投資を通じて、利息収益の確保と信託財産の中長期的な成長を図ることを目的として運用を行います。当作成期についても、運用方針に沿った運用を行いました。今後ともご愛顧のほどお願い申し上げます。



三井住友DSアセットマネジメント

〒105-6426 東京都港区虎ノ門1-17-1

<https://www.smd-am.co.jp>

■口座残高など、お取引状況についてのお問い合わせ

お取引のある販売会社へお問い合わせください。

■当運用報告書についてのお問い合わせ

コールセンター 0120-88-2976

受付時間：午前9時～午後5時(土、日、祝・休日を除く)

メキシコ債券オープン（毎月分配型）【愛称：アミーゴ】

原則として、各表の数量および金額の単位未満は切捨て、比率は四捨五入で表記しています。ただし、単位未満の数値については小数を表記する場合があります。

■ 最近30期の運用実績

決算期	基準価額			(参考指数) FTSEメキシコ国債 インデックス (円換算ベース)		公社債 組入比率	純資産 総額
	(分配落)	税金 込	騰落 率	騰落 率	騰落 率		
109期 (2021年6月22日)	円 5,122	円 30	△ 1.1	174.87	△ 0.6	% 95.3	百万円 23,563
110期 (2021年7月26日)	5,179	30	1.7	178.23	1.9	97.9	23,411
111期 (2021年8月23日)	5,065	30	△ 1.6	175.09	△ 1.8	97.7	22,509
112期 (2021年9月22日)	5,042	30	0.1	176.02	0.5	97.1	22,122
113期 (2021年10月22日)	5,114	30	2.0	179.37	1.9	91.9	22,032
114期 (2021年11月22日)	4,978	30	△ 2.1	176.19	△ 1.8	95.2	20,961
115期 (2021年12月22日)	4,985	30	0.7	178.17	1.1	96.9	20,425
116期 (2022年1月24日)	5,006	30	1.0	180.03	1.0	88.9	20,036
117期 (2022年2月22日)	5,031	30	1.1	182.78	1.5	92.6	19,781
118期 (2022年3月22日)	5,100	30	2.0	187.11	2.4	93.0	19,923
119期 (2022年4月22日)	5,422	30	6.9	198.47	6.1	96.6	20,384
120期 (2022年5月23日)	5,479	30	1.6	202.71	2.1	96.4	20,246
121期 (2022年6月22日)	5,661	30	3.9	209.34	3.3	96.9	20,456
122期 (2022年7月22日)	5,571	30	△ 1.1	207.98	△ 0.6	97.4	19,689
123期 (2022年8月22日)	5,826	30	5.1	216.73	4.2	96.9	20,294
124期 (2022年9月22日)	6,031	30	4.0	226.85	4.7	96.8	20,535
125期 (2022年10月24日)	6,087	30	1.4	230.61	1.7	96.3	20,434
126期 (2022年11月22日)	6,128	30	1.2	233.37	1.2	94.8	20,435
127期 (2022年12月22日)	5,765	30	△ 5.4	221.08	△ 5.3	95.6	18,770
128期 (2023年1月23日)	5,955	30	3.8	229.17	3.7	96.4	19,253
129期 (2023年2月22日)	6,130	30	3.4	236.19	3.1	94.8	19,694
130期 (2023年3月22日)	6,023	30	△ 1.3	234.42	△ 0.7	95.1	19,209
131期 (2023年4月24日)	6,356	30	6.0	249.46	6.4	95.0	19,939
132期 (2023年5月22日)	6,662	30	5.3	262.62	5.3	94.7	20,765
133期 (2023年6月22日)	7,162	30	8.0	284.36	8.3	94.9	21,903
134期 (2023年7月24日)	7,230	30	1.4	288.72	1.5	88.8	22,086
135期 (2023年8月22日)	7,281	30	1.1	290.85	0.7	92.1	21,986
136期 (2023年9月22日)	7,145	30	△ 1.5	288.51	△ 0.8	93.5	21,615
137期 (2023年10月23日)	6,794	30	△ 4.5	276.98	△ 4.0	93.6	20,332
138期 (2023年11月22日)	7,340	30	8.5	299.06	8.0	95.0	21,517

※基準価額の騰落率は分配金込み。

※当ファンドは親投資信託を組み入れますので、比率は実質比率を記載しています。

※参考指数は、当報告書作成時に知りえた情報をもとに当社が独自に計算し、設定時を100として、指数化しています。なお、基準価額の反映を考慮した日付の値を使用しています。

※指数の著作権、知的所有権、その他一切の権利は発行者、許諾者が有しています。これら発行者、許諾者は当ファンドの運営に何ら関与するものではなく、当ファンドの運用成果に対して一切の責任を負うものではありません。

※参考指数は市場の動きを示す目的で記載しており、当ファンドが当該参考指数を意識して運用しているわけではありません。

メキシコ債券オープン（毎月分配型）【愛称：アミーゴ】

■ 当作成期中の基準価額と市況等の推移

決算期	年 月 日	基 準 価 額		(参考指数) FTSEメキシコ国債 インデックス (円換算ベース)		公 社 債 組 入 比 率
			騰 落 率		騰 落 率	
第133期	(期 首) 2023年 5月22日	円 6,662	% —	262.62	% —	% 94.7
	5月末	6,791	1.9	268.77	2.3	94.1
	(期 末) 2023年 6月22日	7,192	8.0	284.36	8.3	94.9
第134期	(期 首) 2023年 6月22日	7,162	—	284.36	—	94.9
	6月末	7,382	3.1	291.88	2.6	94.3
	(期 末) 2023年 7月24日	7,260	1.4	288.72	1.5	88.8
第135期	(期 首) 2023年 7月24日	7,230	—	288.72	—	88.8
	7月末	7,291	0.8	291.54	1.0	88.7
	(期 末) 2023年 8月22日	7,311	1.1	290.85	0.7	92.1
第136期	(期 首) 2023年 8月22日	7,281	—	290.85	—	92.1
	8月末	7,413	1.8	297.45	2.3	91.8
	(期 末) 2023年 9月22日	7,175	△ 1.5	288.51	△ 0.8	93.5
第137期	(期 首) 2023年 9月22日	7,145	—	288.51	—	93.5
	9月末	7,025	△ 1.7	285.16	△ 1.2	93.3
	(期 末) 2023年10月23日	6,824	△ 4.5	276.98	△ 4.0	93.6
第138期	(期 首) 2023年10月23日	6,794	—	276.98	—	93.6
	10月末	6,825	0.5	276.69	△ 0.1	93.5
	(期 末) 2023年11月22日	7,370	8.5	299.06	8.0	95.0

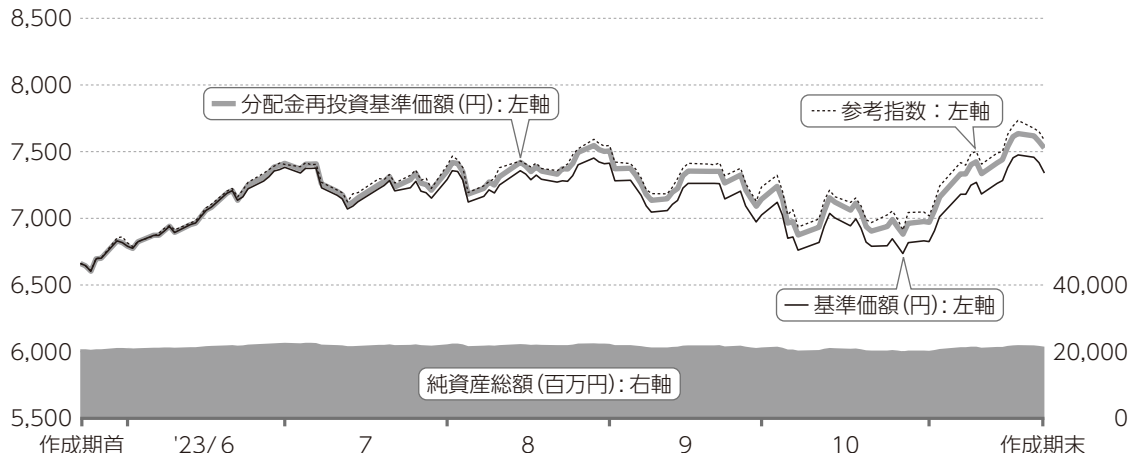
※期末基準価額は分配金込み、騰落率は期首比です。

※当ファンドは親投資信託を組み入れますので、比率は実質比率を記載しています。

1 運用経過

基準価額等の推移について（2023年5月23日から2023年11月22日まで）

基準価額等の推移



※分配金再投資基準価額および参考指数は、作成期首の値が基準価額と同一となるように指数化しています。

作成期首	6,662円
作成期末 (当作成期既払分配金180円(税引前))	7,340円
騰落率	+13.0% (分配金再投資ベース)

分配金再投資基準価額について

分配金再投資基準価額は分配金(税引前)を分配時に再投資したと仮定して計算したもので、ファンド運用の実質的なパフォーマンスを示します。

※分配金を再投資するかどうかについては、受益者の皆さまがご利用のコースにより異なります。また、ファンドの購入価額などによって課税条件も異なります。したがって、受益者の皆さまの損益の状況を示すものではありません。(以下、同じ)

※当ファンドの参考指数は、FTSEメキシコ国債インデックス(円換算ベース)です。

※指数の著作権、知的所有権、その他一切の権利は発行者、許諾者が有しています。これら発行者、許諾者は当ファンドの運営に何ら関与するものではなく、当ファンドの運用成果に対して一切の責任を負うものではありません。

基準価額の主な変動要因(2023年5月23日から2023年11月22日まで)

当ファンドは、マザーファンドへの投資を通じて、メキシコペソ建てのメキシコの国債を中心に投資を行いました。

上昇要因

- メキシコペソの対円での上昇によってキャピタルゲインを得たこと
- 実質的に保有しているメキシコ債券からインカムゲインを得たこと

投資環境について（2023年5月23日から2023年11月22日まで）

運用期間におけるメキシコ債券市場は、金利上昇（債券価格は下落）したものの、クーポン収入などによって上昇しました。メキシコペソ円相場は上昇しました。

債券市場

米国において想定を上回る経済指標が確認される中、F R B（米連邦準備制度理事会）による金融引き締めが長期化するとの観測から米長期金利が大きく上昇したことが、メキシコ債券市場にも波及し、メキシコの金利も上昇しました。

為替市場

米長期金利が大きく上昇したことを警戒し、リスク回避的な動きが強まる局面ではメキシコペソが対円で下落する場面もありました。しかし、メキシコ銀行が高い金利を長期間据え置き続ける姿勢を示したことや、日本銀行が金融政策を柔軟化しながらも、緩和継続姿勢を維持したことなどから日本とメキシコの金利差がサポート材料となり、メキシコペソは対円で上昇しました。

ポートフォリオについて（2023年5月23日から2023年11月22日まで）

当ファンド

主要投資対象である「メキシコ債券マザーファンド」を運用期間を通じて高位に組み入れました。

メキシコ債券マザーファンド

流動性が高いメキシコ国債の組入れを高位とし、市場動向に応じてデュレーション*を機動的に調整しました。

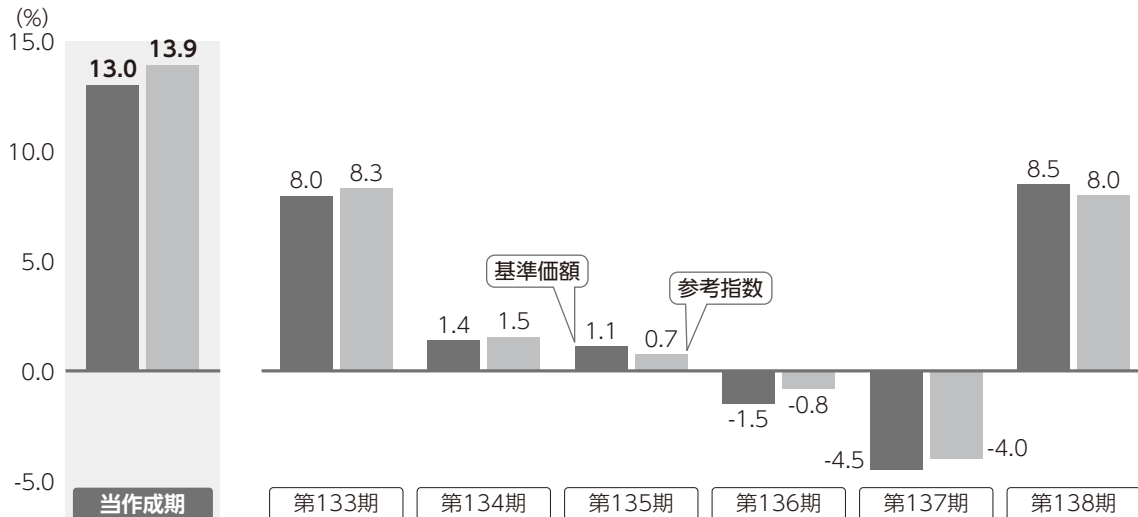
*デュレーションとは、「投資元本の平均的な回収期間」を表す指標で、単位は「年」で表示されます。また、「金利の変動に対する債券価格の変動性」の指標としても利用され、一般的にこの値が長い（大きい）ほど、金利の変動に対する債券価格の変動が大きくなります。

ベンチマークとの差異について（2023年5月23日から2023年11月22日まで）

当ファンドは運用の指標となるベンチマークはありませんが、参考指数としてF T S E メキシコ国債インデックス（円換算ベース）を設けています。

記載のグラフは、基準価額と参考指数の騰落率の対比です。

基準価額と参考指数の騰落率対比



※当作成期の基準価額は分配金再投資ベース、各期は分配金（税引前）込み。

メキシコ債券オープン（毎月分配型）【愛称：アミーゴ】

分配金について（2023年5月23日から2023年11月22日まで）

期間の1万口当たりの分配金（税引前）は、基準価額水準等を勘案し、以下の通りといたしました。

なお、留保益につきましては、運用の基本方針に基づき運用いたします。

（単位：円、1万口当たり、税引前）

項目	第133期	第134期	第135期	第136期	第137期	第138期
当期分配金	30	30	30	30	30	30
（対基準価額比率）	(0.42%)	(0.41%)	(0.41%)	(0.42%)	(0.44%)	(0.41%)
当期の収益	30	30	30	30	30	30
当期の収益以外	—	—	—	—	—	—
翌期繰越分配対象額	2,439	2,505	2,556	2,565	2,574	2,620

※単位未満を切り捨てているため、「当期の収益」と「当期の収益以外」の合計が「当期分配金」と一致しない場合があります。

※「対基準価額比率」は、「当期分配金」（税引前）の期末基準価額（分配金（税引前）込み）に対する比率で、当ファンドの収益率とは異なります。

2 今後の運用方針

当ファンド

引き続き、運用の基本方針に従い、「メキシコ債券マザーファンド」への投資を通じて、メキシコペソ建てのメキシコの国債・政府機関債および国際機関債を中心に投資することにより、利息収益の確保と信託財産の中長期的な成長を図ることを目的として運用を行います。

メキシコ債券マザーファンド

メキシコでは、メキシコ銀行が5月に利上げを停止後、据え置きを続けていますが、インフレは緩やかな鈍化傾向を示しており、現在の高い水準の政策金利を引き下げる可能性が意識され始めています。一方、イン

フレ率は高い水準で推移が続いているため、大幅な利下げになる展開も見込みづらく、目先のメキシコ金利は一進一退の展開になると考えられます。

メキシコペソについては、メキシコ銀行のインフレ抑制スタンスは不変であり、メキシコペソの安定を支える重要な要素であると考えています。また、日本銀行は金融政策の柔軟化を実施しているものの、緩和的な金融政策のかじ取りを継続する姿勢は維持しており、日本とメキシコの金利差が、メキシコペソ円の上昇圧力になりやすい環境が続くと想定しています。

こうした状況下、当マザーファンドについては、メキシコ金利の方向感などを勘案しながら、デュレーションや残存構成の機動的な調整を実施する方針です。

3 お知らせ

約款変更について

該当事項はございません。

メキシコ債券オープン（毎月分配型）【愛称：アミーゴ】

1万口当たりの費用明細（2023年5月23日から2023年11月22日まで）

項目	金額	比率	項目の概要
(a) 信託報酬	49円	0.681%	信託報酬＝期中の平均基準価額×信託報酬率×(経過日数／年日数) 期中の平均基準価額は7,128円です。
（投信会社）	(24)	(0.330)	投信会社:ファンド運用の指図等の対価
（販売会社）	(24)	(0.330)	販売会社:交付運用報告書等各種資料の送付、口座内でのファンドの管理、購入後の情報提供等の対価
（受託会社）	(2)	(0.022)	受託会社:ファンド財産の保管および管理、投信会社からの指図の実行等の対価
(b) 売買委託手数料	－	－	売買委託手数料＝期中の売買委託手数料／期中の平均受益権口数 売買委託手数料:有価証券等の売買の際、売買仲介人に支払う手数料
（株式）	(－)	(－)	
（先物・オプション）	(－)	(－)	
（投資信託証券）	(－)	(－)	
(c) 有価証券取引税	－	－	有価証券取引税＝期中の有価証券取引税／期中の平均受益権口数 有価証券取引税:有価証券の取引の都度発生する取引に関する税金
（株式）	(－)	(－)	
（公社債）	(－)	(－)	
（投資信託証券）	(－)	(－)	
(d) その他費用	1	0.010	その他費用＝期中のその他費用／期中の平均受益権口数
（保管費用）	(0)	(0.006)	保管費用:海外における保管銀行等に支払う有価証券等の保管および資金の送戻金・資産の移転等に要する費用
（監査費用）	(0)	(0.003)	監査費用:監査法人に支払うファンドの監査費用
（その他）	(0)	(0.000)	その他:信託事務の処理等に要するその他費用
合計	49	0.691	

※期中の費用(消費税のかかるものは消費税を含む)は、追加・解約によって受益権口数に変動があるため、簡便法により算出しています。

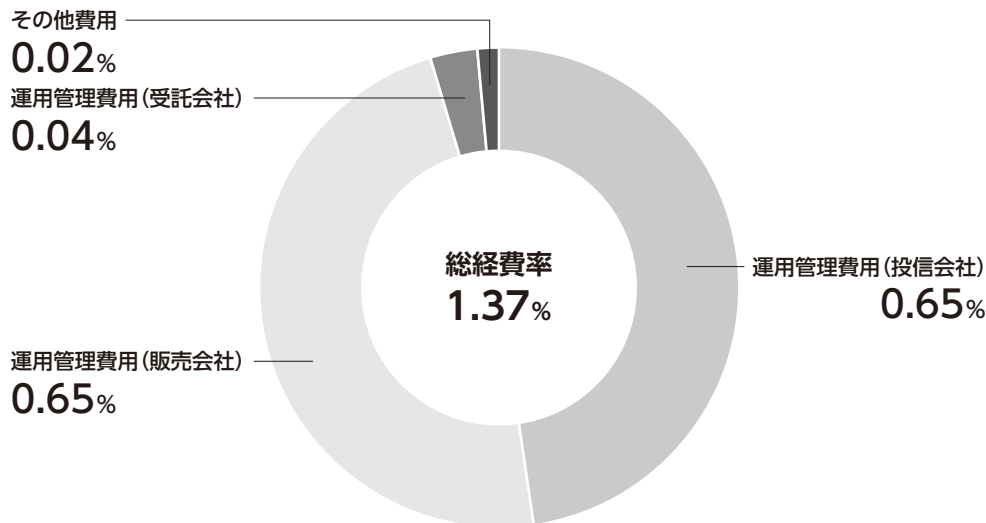
※比率欄は1万口当たりのそれぞれの費用金額を期中の平均基準価額で除して100を乗じたものです。

※各項目毎に円未満は四捨五入しています。

※売買委託手数料、有価証券取引税およびその他費用は、当ファンドが組み入れているマザーファンドが支払った金額のうち、当ファンドに対応するものを含みます。



参考情報 総経費率(年率換算)



※各費用は、前掲「1万口当たりの費用明細」において用いた簡便法により算出したもので、原則として、募集手数料、売買委託手数料および有価証券取引税を含みません。

※各比率は、年率換算した値(小数点以下第2位未満を四捨五入)です。

※上記の前提条件で算出しているため、「1万口当たりの費用明細」の各比率とは、値が異なる場合があります。なお、これらの値はあくまでも参考であり、実際に発生した費用の比率とは異なります。

当作成期中の運用・管理にかかった費用の総額(原則として、募集手数料、売買委託手数料および有価証券取引税を除く。)を期中の平均受益権口数に期中の平均基準価額(1口当たり)を乗じた数で除した総経費率(年率換算)は1.37%です。

メキシコ債券オープン（毎月分配型）【愛称：アミーゴ】

■ 当作成期中の売買及び取引の状況（2023年5月23日から2023年11月22日まで）

親投資信託受益証券の設定、解約状況

	当 作 成 期			
	設 定		解 約	
	口 数	金 額	口 数	金 額
メキシコ債券マザーファンド	千口 186,497	千円 528,831	千口 902,205	千円 2,535,205

■ 利害関係人との取引状況等（2023年5月23日から2023年11月22日まで）

当作成期中における利害関係人との取引等はありません。

※利害関係人とは、投資信託及び投資法人に関する法律第11条第1項に規定される利害関係人です。

■ 第一種金融商品取引業、第二種金融商品取引業又は商品取引受託業務を兼業している委託会社の自己取引状況 （2023年5月23日から2023年11月22日まで）

該当事項はございません。また委託会社に売買委託手数料は支払われておりません。

■ 組入れ資産の明細（2023年11月22日現在）

親投資信託残高

種 類	作 成 期 首		作 成 期 末	
	口 数	金 額	口 数	評 価 額
メキシコ債券マザーファンド	千口 7,983,785		千口 7,268,077	千円 21,491,704

※メキシコ債券マザーファンドの作成期末の受益権総口数は8,553,734,837口です。

メキシコ債券オープン（毎月分配型）【愛称：アミーゴ】

■ 投資信託財産の構成

(2023年11月22日現在)

項 目	作 成 期 末	
	評 価 額	比 率
メキシコ債券マザーファンド	千円 21,491,704	% 99.3
コール・ローン等、その他	161,837	0.7
投資信託財産総額	21,653,542	100.0

※メキシコ債券マザーファンドにおいて、作成期末における外貨建資産（24,910,062千円）の投資信託財産総額（25,458,833千円）に対する比率は97.8%です。

※外貨建資産は、作成期末の時価を日本の対顧客電信売買相場の仲値により邦貨換算したものです。なお、作成期末における邦貨換算レートは、1メキシコ・ペソ=8.627円です。

■ 資産、負債、元本及び基準価額の状況

(2023年6月22日) (2023年7月24日) (2023年8月22日) (2023年9月22日) (2023年10月23日) (2023年11月22日)

項 目	第 133 期 末	第 134 期 末	第 135 期 末	第 136 期 末	第 137 期 末	第 138 期 末
(A) 資 産	22,056,867,763円	22,246,088,383円	22,156,458,742円	21,750,461,362円	20,489,631,396円	21,653,542,622円
コール・ローン等	61,796,266	53,811,671	43,842,919	42,241,968	33,745,851	34,884,673
メキシコ債券マザー ファンド(評価額)	21,878,787,967	22,074,055,418	21,987,865,640	21,592,139,161	20,326,374,115	21,491,704,815
未 収 入 金	116,283,530	118,221,294	124,750,183	116,080,233	129,511,430	126,953,134
(B) 負 債	153,823,813	159,958,449	169,705,184	134,608,746	157,116,243	136,494,298
未 払 収 益 分 配 金	91,749,658	91,639,733	90,594,192	90,753,287	89,782,695	87,943,820
未 払 解 約 金	37,405,754	41,565,225	54,872,553	17,948,752	42,408,433	24,119,306
未 払 信 託 報 酬	24,525,717	26,461,173	23,810,957	25,335,084	24,211,579	23,579,975
その他未払費用	142,684	292,318	427,482	571,623	713,536	851,197
(C) 純資産総額(A-B)	21,903,043,950	22,086,129,934	21,986,753,558	21,615,852,616	20,332,515,153	21,517,048,324
元 本	30,583,219,536	30,546,577,928	30,198,064,053	30,251,095,843	29,927,565,193	29,314,606,996
次 期 繰 越 損 益 金	△ 8,680,175,586	△ 8,460,447,994	△ 8,211,310,495	△ 8,635,243,227	△ 9,595,050,040	△ 7,797,558,672
(D) 受益権総口数	30,583,219,536口	30,546,577,928口	30,198,064,053口	30,251,095,843口	29,927,565,193口	29,314,606,996口
1万口当たり基準価額(C/D)	7,162円	7,230円	7,281円	7,145円	6,794円	7,340円

※当作成期における作成期首元本額31,169,941,967円、作成期中追加設定元本額2,667,238,478円、作成期中一部解約元本額4,522,573,449円です。

※上記表中の次期繰越損益金がマイナス表示の場合は、当該金額が投資信託財産の計算に関する規則第55条の6第10号に規定する額（元本の欠損）となります。

※上記表中の受益権総口数および1万口当たり基準価額が、投資信託財産の計算に関する規則第55条の6第7号および第11号に規定する受益権の総数および計算口数当たりの純資産の額となります。

メキシコ債券オープン（毎月分配型）【愛称：アミーゴ】

■ 損益の状況

	〔自2023年5月23日〕 〔至2023年6月22日〕	〔自2023年6月23日〕 〔至2023年7月24日〕	〔自2023年7月25日〕 〔至2023年8月22日〕	〔自2023年8月23日〕 〔至2023年9月22日〕	〔自2023年9月23日〕 〔至2023年10月23日〕	〔自2023年10月24日〕 〔至2023年11月22日〕
項 目	第 133 期	第 134 期	第 135 期	第 136 期	第 137 期	第 138 期
(A) 配 当 等 収 益	△ 3,027円	△ 3,280円	△ 2,781円	△ 2,692円	△ 1,379円	△ 504円
受 取 利 息	44	334	80	202	93	5
支 払 利 息	△ 3,071	△ 3,614	△ 2,861	△ 2,894	△ 1,472	△ 509
(B) 有 価 証 券 売 買 損 益	1,630,588,901	318,694,955	266,590,182	△ 291,894,549	△ 934,904,414	1,707,749,832
売 買 益	1,653,967,641	328,937,335	271,249,438	3,580,248	10,934,568	1,735,138,510
売 買 損	△ 23,378,740	△ 10,242,380	△ 4,659,256	△ 295,474,797	△ 945,838,982	△ 27,388,678
(C) 信 託 報 酬 等	△ 24,668,426	△ 26,610,924	△ 23,946,350	△ 25,479,464	△ 24,353,631	△ 23,717,723
(D) 当 期 損 益 (A + B + C)	1,605,917,448	292,080,751	242,641,051	△ 317,376,705	△ 959,259,424	1,684,031,605
(E) 前 期 繰 越 損 益 金	1,472,878,554	2,902,257,301	3,033,696,700	3,137,881,576	2,680,241,461	1,588,499,799
(F) 追 加 信 託 差 損 益 金	△11,667,221,930	△11,563,146,313	△11,397,054,054	△11,364,994,811	△11,226,249,382	△10,982,146,256
(配当等相当額)	(4,471,929,592)	(4,549,458,073)	(4,533,334,171)	(4,595,525,284)	(4,571,264,634)	(4,496,062,519)
(売買損益相当額)	(△16,139,151,522)	(△16,112,604,386)	(△15,930,388,225)	(△15,960,520,095)	(△15,797,514,016)	(△15,478,208,775)
(G) 合 計 (D + E + F)	△ 8,588,425,928	△ 8,368,808,261	△ 8,120,716,303	△ 8,544,489,940	△ 9,505,267,345	△ 7,709,614,852
(H) 収 益 分 配 金	△ 91,749,658	△ 91,639,733	△ 90,594,192	△ 90,753,287	△ 89,782,695	△ 87,943,820
次 期 繰 越 損 益 金 (G + H)	△ 8,680,175,586	△ 8,460,447,994	△ 8,211,310,495	△ 8,635,243,227	△ 9,595,050,040	△ 7,797,558,672
追 加 信 託 差 損 益 金	△11,667,221,930	△11,563,146,313	△11,397,054,054	△11,364,994,811	△11,226,249,382	△10,982,146,256
(配当等相当額)	(4,473,607,045)	(4,551,663,166)	(4,534,106,299)	(4,596,876,221)	(4,571,849,398)	(4,496,492,879)
(売買損益相当額)	(△16,140,828,975)	(△16,114,809,479)	(△15,931,160,353)	(△15,961,871,032)	(△15,798,098,780)	(△15,478,639,135)
分 配 準 備 積 立 金	2,987,046,344	3,102,698,919	3,185,743,559	3,164,511,413	3,133,991,006	3,184,587,584
繰 越 損 益 金	-	-	-	△ 434,759,829	△ 1,502,791,664	-

※有価証券売買損益は各期末の評価換えによるものを含みます。

※株式投信の信託報酬等には消費税等相当額が含まれており、公社債投信には内訳の一部に消費税等相当額が含まれています。

※追加信託差損益金とあるのは、信託の追加設定の際、追加設定をした価額から元本を差し引いた差額分をいいます。

※分配金の計算過程は以下の通りです。

	第 133 期	第 134 期	第 135 期	第 136 期	第 137 期	第 138 期
(a) 経費控除後の配当等収益	146,398,135円	135,103,233円	117,974,701円	117,383,124円	116,657,746円	136,784,024円
(b) 経費控除後の有価証券売買等損益	1,459,519,313	156,977,518	124,666,350	0	0	83,794,164
(c) 収益調整金	4,473,607,045	4,551,663,166	4,534,106,299	4,596,876,221	4,571,849,398	4,496,492,879
(d) 分配準備積立金	1,472,878,554	2,902,257,301	3,033,696,700	3,137,881,576	3,107,115,955	3,051,953,216
(e) 当期分配対象額(a+b+c+d)	7,552,403,047	7,746,001,218	7,810,444,050	7,852,140,921	7,795,623,099	7,769,024,283
1万口当たり当期分配対象額	2,469.46	2,535.80	2,586.41	2,595.66	2,604.83	2,650.22
(f) 分配金	91,749,658	91,639,733	90,594,192	90,753,287	89,782,695	87,943,820
1万口当たり分配金	30	30	30	30	30	30

■ 分配金のお知らせ

1万口当たり分配金（税引前）	第133期	第134期	第135期	第136期	第137期	第138期
	30円	30円	30円	30円	30円	30円

※分配金は、分配後の基準価額が個別元本と同額または上回る場合は全額「普通分配金」となり課税されます。分配後の基準価額が個別元本を下回る場合は下回る部分が「元本払戻金（特別分配金）」となり非課税、残りの部分が「普通分配金」となります。

上記のほか、投資信託財産の計算に関する規則第58条第1項各号に該当する事項はありません。

メキシコ債券マザーファンド

第11期（2022年5月24日から2023年5月22日まで）

信託期間	無期限（設定日：2012年6月1日）
運用方針	<p>■主にメキシコの債券に投資することにより、利息収益の確保と中長期的な信託財産の成長を目指します。</p> <p>■組入外貨建資産については、原則として対円での為替ヘッジを行いません。</p>

原則として、各表の数量および金額の単位未満は切捨て、比率は四捨五入で表記しています。ただし、単位未満の数値については小数を表記する場合があります。

■ 最近5期の運用実績

決 算 期	基 準 価 額		(参考指数) FTSEメキシコ国債 インデックス (円換算ベース)		公 社 債 率 組 入 比 率	純 資 産 額
	期 騰 落	中 率	期 騰 落	中 率		
7 期 (2019年5月22日)	円	%			%	百万円
	15,228	10.5	153.15	10.5	87.8	50,494
8 期 (2020年5月22日)	14,611	△ 4.1	147.57	△ 3.6	93.4	35,803
9 期 (2021年5月24日)	17,354	18.8	175.94	19.2	95.4	28,955
10期 (2022年5月23日)	19,858	14.4	202.71	15.2	96.4	23,773
11期 (2023年5月22日)	25,995	30.9	262.62	29.6	94.7	24,344

※参考指数は、当報告書作成時に知れた情報をもとに当社が独自に計算し、設定時を100として、指数化しています。なお、基準価額の反映を考慮した日付の値を使用しています。

※指数の著作権、知的所有権、その他一切の権利は発行者、許諾者が有しています。これら発行者、許諾者は当ファンドの運営に何ら関与するものではなく、当ファンドの運用成果に対して一切の責任を負うものではありません。

※参考指数は市場の動きを示す目的で記載しており、当ファンドが当該参考指数を意識して運用しているわけではありません。

メキシコ債券マザーファンド

■ 当期中の基準価額と市況等の推移

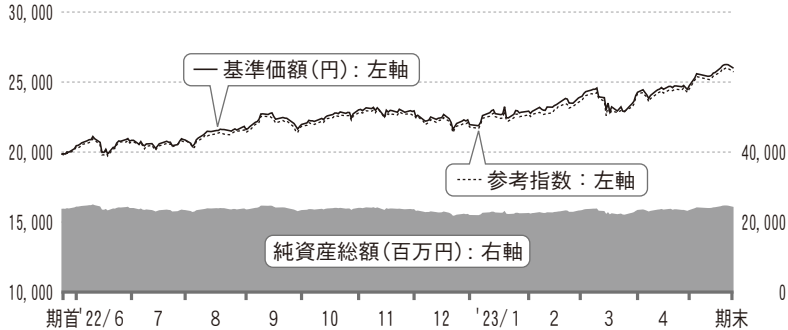
年 月 日	基 準 価 額		(参考指数) FTSEメキシコ国債 インデックス (円換算ベース)		公 社 債 組 入 比 率
	円	騰 落 率	騰 落 率	騰 落 率	
(期 首) 2022年 5月23日	19,858	—	202.71	—	96.4
5月末	20,460	3.0	207.90	2.6	95.8
6月末	20,834	4.9	211.34	4.3	96.7
7月末	20,865	5.1	212.68	4.9	97.0
8月末	21,612	8.8	218.35	7.7	96.3
9月末	21,969	10.6	222.88	9.9	97.0
10月末	23,008	15.9	232.75	14.8	96.3
11月末	22,940	15.5	231.38	14.1	94.8
12月末	21,959	10.6	222.48	9.8	95.5
2023年 1月末	22,927	15.5	231.54	14.2	96.4
2月末	23,926	20.5	241.15	19.0	94.7
3月末	24,270	22.2	246.69	21.7	94.6
4月末	24,720	24.5	250.12	23.4	95.0
(期 末) 2023年 5月22日	25,995	30.9	262.62	29.6	94.7

※騰落率は期首比です。

1 運用経過

▶ 基準価額等の推移について（2022年5月24日から2023年5月22日まで）

基準価額等の推移



期首	19,858円
期末	25,995円
騰落率	+30.9%

※参考指数は、期首の値が基準価額と同一となるように指数化しています。

※当ファンドの参考指数は、FTSEメキシコ国債インデックス（円換算ベース）です。

※指数の著作権、知的所有権、その他一切の権利は発行者、許諾者が有しています。これら発行者、許諾者は当ファンドの運営に何ら関与するものではなく、当ファンドの運用成果に対して一切の責任を負うものではありません。

▶ 基準価額の主な変動要因（2022年5月24日から2023年5月22日まで）

当ファンドは、メキシコペソ建てのメキシコの国債を中心に投資を行いました。

上昇要因

- ・メキシコペソの対円での上昇によってキャピタルゲインを得たこと
- ・保有しているメキシコ債券からインカムゲインを得たこと

▶ 投資環境について（2022年5月24日から2023年5月22日まで）

運用期間におけるメキシコ債券市場は、短期セクターを中心に金利上昇（債券価格は下落）したものの、クーポン収入などによって上昇しました。メキシコペソ円相場は大幅に上昇しました。

債券市場

インフレ抑制のために先進国中央銀行が大幅な利上げなどの金融引き締めを実施する中、メキシコ銀行（中央銀行）も利上げを継続し、メキシコ金利は短期セクターを中心に上昇しました。

為替市場

米国のシリコンバレー銀行の破綻などをきっかけにリスク回避的な動きが強まる局面ではメキシコペソが対円で下落する場面もありましたが、メキシコ銀行が利上げを継続したことや、日本銀行が金融緩和継続姿勢を維持したことなどから日本とメキシコの金利差がサポート材料となり、メキシコペソは対円で大幅に上昇しました。

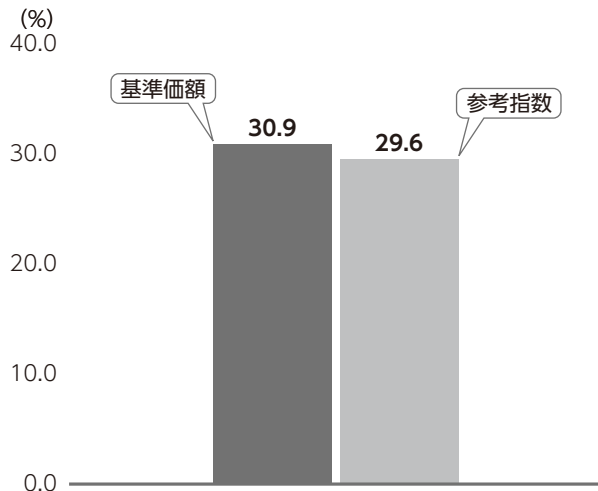
▶ ポートフォリオについて（2022年5月24日から2023年5月22日まで）

流動性が高いメキシコ国債の組み入れを高位とし、市場動向に応じてデュレーション*を機動的に調整しました。

*デュレーションとは、「投資元本の平均的な回収期間」を表す指標で、単位は「年」で表示されます。また、「金利の変動に対する債券価格の変動性」の指標としても利用され、一般的にこの値が長い（大きい）ほど、金利の変動に対する債券価格の変動が大きくなります。

▶ ベンチマークとの差異について (2022年5月24日から2023年5月22日まで)

基準価額と参考指数の騰落率対比



当ファンドは運用の指標となるベンチマークはありませんが、参考指数としてF T S Eメキシコ国債インデックス(円換算ベース)を設けています。

記載のグラフは、基準価額と参考指数の騰落率の対比です。

2 今後の運用方針

米国では一部地銀の破綻をきっかけに利下げを織り込む動きもみられましたが、足元では懸念は和らぎ、底堅い米景気の持続性や利上げがいつまで続くのかが焦点となっています。メキシコでは、メキシコ銀行が5月に利上げを停止しましたが、インフレが高い状態は継続しており、現在の高い水準の政策金利が長期間にわたって維持される可能性も示されました。メキシコ金利の上昇余地は限られるとみられる反面、大きく金利が下がる可能性も高いとは言えず、一進一退の展開になると考えられます。メキシコペソについては、メキシコ銀行のインフレ抑制スタンスは不変であり、メキシコペソの安定を支える重要な要素であると考えています。また、日本銀行は植田新総裁のもとで金融緩和の政策修正にはまだ距離があることを示しており、日本とメキシコの大きな金利差が、メキシコペソ円の上昇圧力になりやすい環境が続くと想定しています。こうした状況下、当マザーファンドについては、メキシコ金利の方向感などを勘案しながら、デュレーションや残存構成の機動的な調整を実施する方針です。

メキシコ債券マザーファンド

■ 1万口当たりの費用明細 (2022年5月24日から2023年5月22日まで)

項目	金額	比率	項目の概要
(a) その他費用 (保管費用) (その他)	3円 (3) (0)	0.014% (0.013) (0.000)	その他費用＝期中のその他費用／期中の平均受益権口数 保管費用：海外における保管銀行等に支払う有価証券等の保管および資金の送金・資産の移転等に要する費用 その他：信託事務の処理等に要するその他費用
合計	3	0.014	

期中の平均基準価額は22,549円です。

※期中の費用（消費税のかかるものは消費税を含む）は、追加・解約によって受益権口数に変動があるため、簡便法により算出しています。
※比率欄は1万口当たりのそれぞれの費用金額を期中の平均基準価額で除して100を乗じたものです。
※各項目毎に円未満は四捨五入しています。

■ 当期中の売買及び取引の状況 (2022年5月24日から2023年5月22日まで)

公社債

			買付額	売付額
外国	メキシコ	国債証券	千メキシコ・ペソ 3,709,902	千メキシコ・ペソ 4,302,731

※金額は受渡し代金。（経過利子分は含まれておりません。）

■ 利害関係人との取引状況等 (2022年5月24日から2023年5月22日まで)

当期中における利害関係人との取引等はありません。

※利害関係人とは、投資信託及び投資法人に関する法律第11条第1項に規定される利害関係人です。

■ 第一種金融商品取引業、第二種金融商品取引業又は商品取引受託業務を兼業している委託会社の自己取引状況 (2022年5月24日から2023年5月22日まで)

該当事項はございません。また委託会社に売買委託手数料は支払われておりません。

メキシコ債券マザーファンド

■ 組入れ資産の明細 (2023年5月22日現在)

公社債

A 債券種類別開示

外国（外貨建）公社債

区 分	期				末			
	額 面 金 額	評 価 額		組 入 比 率	うちBBB格以下 組 入 比 率	残 存 期 間 別 組 入 比 率		
		外 貨 建 金 額	邦 貨 換 算 金 額			5 年 以 上	2 年 以 上	2 年 未 満
メ キ シ コ	千メキシコ・ペソ 3,163,500	千メキシコ・ペソ 2,972,593	千円 23,065,540	% 94.7	% -	% 52.3	% 26.1	% 16.3
合 計	-	-	23,065,540	94.7	-	52.3	26.1	16.3

※邦貨換算金額は、期末の時価を日本の対顧客電信売買相場の仲値により邦貨換算したものです。

※組入比率は、純資産総額に対する評価額の割合。

B 個別銘柄開示

外国（外貨建）公社債

区 分	銘 柄	種 類	期				末	
			利 率	額 面 金 額	評 価 額		償 還 年 月 日	
					外 貨 建 金 額	邦 貨 換 算 金 額		
メ キ シ コ	MEX BONOS DE DESARROLLO	国債証券	% 7.5000	千メキシコ・ペソ 490,000	千メキシコ・ペソ 463,990	千円 3,600,290	2027/06/03	
	MEX BONOS DESARR FIX RT	国債証券	10.0000	70,000	76,567	594,117	2036/11/20	
	MEX BONOS DESARR FIX RT	国債証券	8.5000	290,000	286,006	2,219,240	2029/05/31	
	MEX BONOS DESARR FIX RT	国債証券	8.5000	251,500	240,250	1,864,198	2038/11/18	
	MEX BONOS DESARR FIX RT	国債証券	7.7500	410,000	385,695	2,992,763	2031/05/29	
	MEX BONOS DESARR FIX RT	国債証券	7.7500	228,000	199,974	1,551,680	2042/11/13	
	MEX BONOS DESARR FIX RT	国債証券	7.7500	100,000	92,492	717,682	2034/11/23	
	MEX BONOS DESARR FIX RT	国債証券	5.7500	304,000	276,223	2,143,328	2026/03/05	
	MEX BONOS DESARR FIX RT	国債証券	8.0000	245,000	219,483	1,703,058	2047/11/07	
	MEX BONOS DESARR FIX RT	国債証券	8.0000	530,000	512,483	3,976,564	2024/09/05	
	MEX BONOS DESARR FIX RT	国債証券	5.5000	90,000	79,659	618,113	2027/03/04	
	MEX BONOS DESARR FIX RT	国債証券	8.0000	80,000	71,257	552,916	2053/07/31	
	MEX BONOS DESARR FIX RT	国債証券	7.5000	75,000	68,508	531,586	2033/05/26	
	小 計				3,163,500	2,972,593	23,065,540	-
合 計				-	-	23,065,540	-	

※邦貨換算金額は、期末の時価を日本の対顧客電信売買相場の仲値により邦貨換算したものです。

メキシコ債券マザーファンド

■ 投資信託財産の構成

(2023年5月22日現在)

項 目	期 末	
	評 価 額	比 率
公 社 債	千円 23,065,540	% 94.2
コ ー ル ・ ロ ー ン 等 、 そ の 他	1,422,366	5.8
投 資 信 託 財 産 総 額	24,487,906	100.0

※期末における外貨建資産（23,998,576千円）の投資信託財産総額（24,487,906千円）に対する比率は98.0%です。

※外貨建資産は、期末の時価を日本の対顧客電信売買相場の仲値により邦貨換算したものです。なお、期末における邦貨換算レートは、1メキシコ・ペソ=7.759円です。

■ 資産、負債、元本及び基準価額の状況

(2023年5月22日現在)

項 目	期 末
(A) 資 産	25,145,993,677円
コ ー ル ・ ロ ー ン 等	454,153,570
公 社 債(評価額)	23,065,540,180
未 収 入 金	900,158,409
未 収 利 息	585,965,263
前 払 費 用	140,176,255
(B) 負 債	801,393,020
未 払 金	658,087,476
未 払 解 約 金	143,304,603
そ の 他 未 払 費 用	941
(C) 純 資 産 総 額(A-B)	24,344,600,657
元 本	9,365,045,775
次 期 繰 越 損 益 金	14,979,554,882
(D) 受 益 権 総 口 数	9,365,045,775口
1 万 口 当 ち り 基 準 価 額(C/D)	25,995円

※当期における期首元本額11,971,999,099円、期中追加設定元本額378,166,137円、期中一部解約元本額2,985,119,461円です。

※上記表中の次期繰越損益金がマイナス表示の場合は、当該金額が投資信託財産の計算に関する規則第55条の6第10号に規定する額（元本の欠損）となります。

※期末における元本の内訳は以下の通りです。

メキシコ債券オープン（毎月分配型）	7,983,785,439円
メキシコ債券オープン（資産成長型）	1,381,260,336円

※上記表中の受益権総口数および1万口当たり基準価額が、投資信託財産の計算に関する規則第55条の6第7号および第11号に規定する受益権の総数および計算口数当たりの純資産の額となります。

■ 損益の状況

(自2022年5月24日 至2023年5月22日)

項 目	当 期
(A) 配 当 等 収 益	2,051,693,939円
受 取 利 息	2,051,750,059
そ の 他 収 益 金	111,195
支 払 利 息	△ 167,315
(B) 有 価 証 券 売 買 損 益	4,306,856,241
売 買 益	4,681,197,543
売 買 損	△ 374,341,302
(C) そ の 他 費 用 等	△ 3,208,942
(D) 当 期 損 益 金(A+B+C)	6,355,341,238
(E) 前 期 繰 越 損 益 金	11,801,740,834
(F) 解 約 差 損 益 金	△ 3,670,924,734
(G) 追 加 信 託 差 損 益 金	493,397,544
(H) 合 計(D+E+F+G)	14,979,554,882
次 期 繰 越 損 益 金(H)	14,979,554,882

※有価証券売買損益は期末の評価換えによるものを含みます。

※追加信託差損益金とあるのは、信託の追加設定の際、追加設定をした価額から元本を差し引いた差額分をいいます。

※解約差損益金とあるのは、中途解約の際、元本から解約価額を差し引いた差額分をいいます。

■ お知らせ

<約款変更について>

該当事項はございません。