



最新 オーストラリア マーケット動向

2020/4/28 発行 週刊

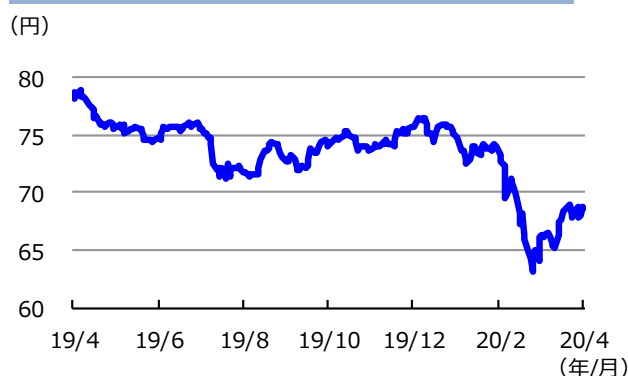
作成：三井住友DSアセットマネジメント株式会社
URL: <https://www.smd-am.co.jp>

為替

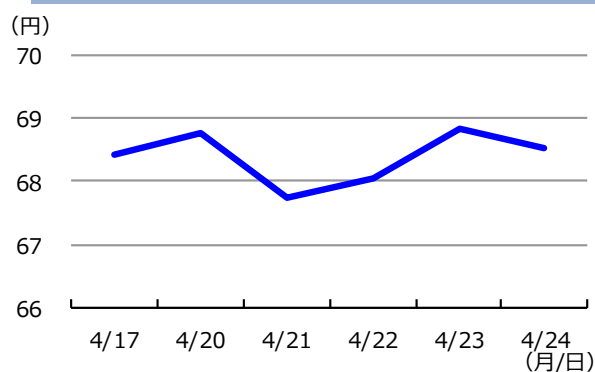
先週の豪ドルの対円レートは、若干上昇しました。
 新型コロナによる経済停滞で原油需要が大幅に減少し、原油先物価格が史上初のマイナス価格をつけたことから、豪ドルなどの資源国通貨は一時軟調に推移しました。その後は原油先物価格の反発に連れ上昇に転じました。

単位 (円)	2020/4/24	1週間前	1カ月前	3カ月前	6カ月前	1年前
円/豪ドル	68.51	68.40	66.08	74.72	74.04	78.65

豪ドルの対円推移 (過去1年)



豪ドルの対円推移 (過去1週間)



(注) 左グラフは2019年4月24日～2020年4月24日、右グラフは2020年4月17日～2020年4月24日。

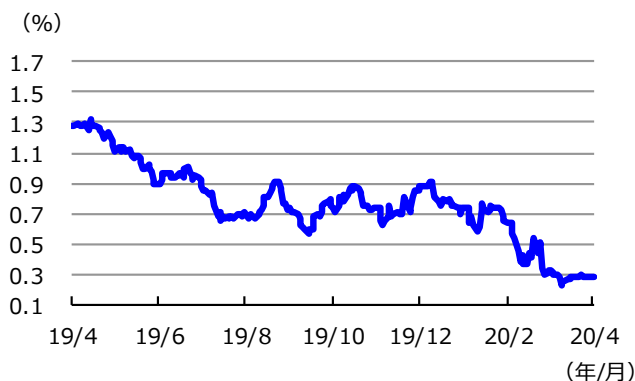
(出所) リフィニティブのデータを基に三井住友DSアセットマネジメント作成

金利

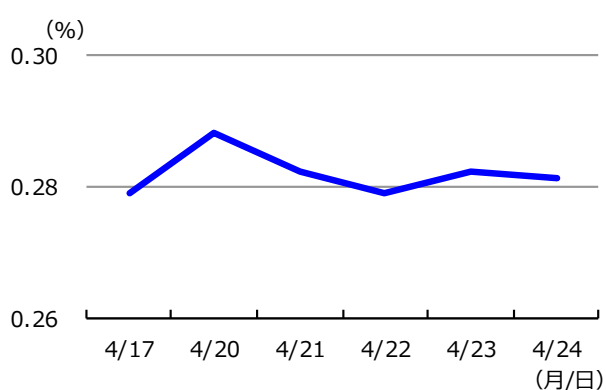
先週の豪州の3年国債利回りは、ほぼ横ばいとなりました。
 米国における経済活動の再開や新型コロナの治療薬への期待などから、市場にリスク選好的な動きが広がり利回りが上昇する場面もありましたが、その後は原油先物価格の大幅下落や豪州第2位の航空会社の経営破綻報道を受けて、3年国債利回りは低下基調となりました。

単位 (%)	2020/4/24	1週間前	1カ月前	3カ月前	6カ月前	1年前
豪3年国債利回り	0.28	0.28	0.32	0.73	0.73	1.28

3年国債利回りの推移 (過去1年)



3年国債利回りの推移 (過去1週間)



(注) 左グラフは2019年4月24日～2020年4月24日、右グラフは2020年4月17日～2020年4月24日。

(出所) リフィニティブのデータを基に三井住友DSアセットマネジメント作成

■当資料は、情報提供を目的として、三井住友DSアセットマネジメントが作成したものです。特定の投資信託、生命保険、株式、債券等の売買を推奨・勧誘するものではありません。■当資料に基づいて取られた投資行動の結果については、当社は責任を負いません。■当資料の内容は作成基準日現在のものであり、将来予告なく変更されることがあります。■当資料に市場環境等についてのデータ・分析等が含まれる場合、それらは過去の実績及び将来の予想であり、今後の市場環境等を保証するものではありません。■当資料は当社が信頼性が高いと判断した情報等に基づき作成しておりますが、その正確性・完全性を保証するものではありません。■当資料にインデックス・統計資料等が記載される場合、それらの知的所有権その他の一切の権利は、その発行者および許諾者に帰属します。■当資料に掲載されている写真がある場合、写真はイメージであり、本文とは関係ない場合があります。



最新 オーストラリア マーケット動向

2020/4/28 発行 週刊

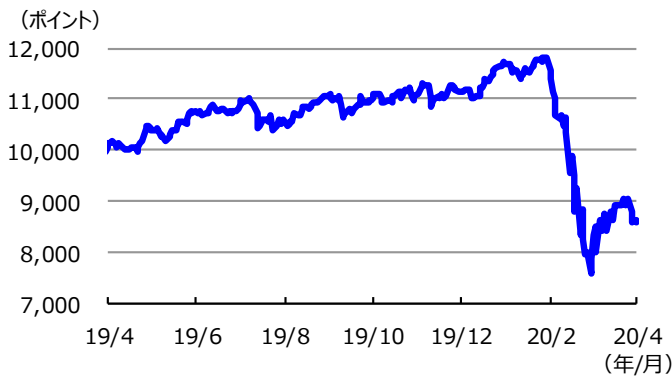
作成：三井住友DSアセットマネジメント株式会社
URL: <https://www.smd-am.co.jp>

株式

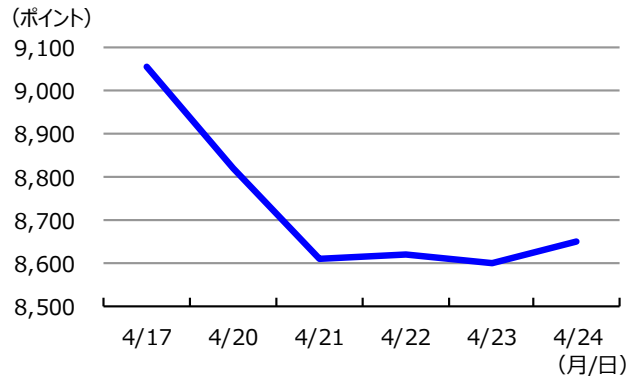
先週の豪州株式は、大幅に下落しました。
新型コロナウイルス感染拡大による経済停滞で原油需要が大幅に減少し、20日に原油先物価格が史上初のマイナス価格をつけたことや、21日に豪州第2位の航空会社が事実上の経営破綻を発表したことが嫌気され、豪州株式は大幅に下落しました。

単位 (ポイント、%)	2020/4/24	1週間前	1か月前	3か月前	6か月前	1年前
指数・騰落率	8,647.33	▲ 4.48	9.84	▲ 25.99	▲ 21.45	▲ 14.89

株式指数の推移 (過去1年)



株式指数の推移 (過去1週間)



(注) 左グラフは2019年4月24日～2020年4月24日、右グラフは2020年4月17日～2020年4月24日。

株式指数は、MSCIオーストラリア指数 (配当込み、現地通貨ベース)。

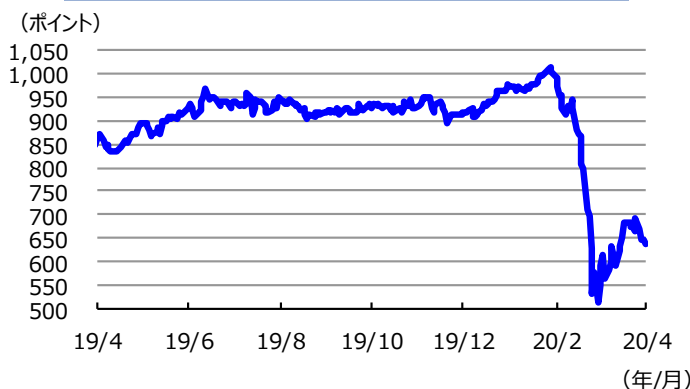
(出所) FactSetのデータを基に三井住友DSアセットマネジメント作成

リート

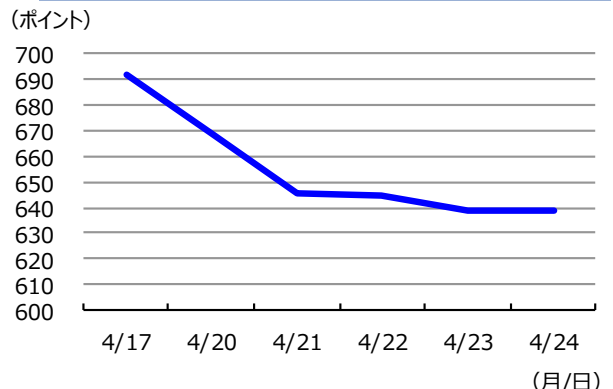
先週の豪州リート指数は、大幅に下落しました。
原油価格の下落などを背景に、豪州株式市場が大きく下落したことを受けて、豪州リート指数も大幅に下落しました。豪州では、新型コロナウイルスの新規感染者数の大幅な減少が続いており、政府は3月下旬からのロックダウン (都市封鎖) を評価していますが、ロックダウンの緩和には引き続き慎重姿勢をとっており、ウイルステストの拡充、患者のトラッキング、クラスターの特定の3条件が必要であると言及しています。

単位 (ポイント、%)	2020/4/24	1週間前	1か月前	3か月前	6か月前	1年前
指数・騰落率	639.05	▲ 7.57	15.87	▲ 34.40	▲ 31.11	▲ 25.87

リート指数の推移 (過去1年)



リート指数の推移 (過去1週間)



(注) 左グラフは2019年4月24日～2020年4月24日、右グラフは2020年4月17日～2020年4月24日。

リート指数は、S&PオーストラリアREIT指数 (配当込み、現地通貨ベース)。

(出所) FactSetのデータを基に三井住友DSアセットマネジメント作成

■当資料は、情報提供を目的として、三井住友DSアセットマネジメントが作成したものです。特定の投資信託、生命保険、株式、債券等の売買を推奨・勧誘するものではありません。■当資料に基づいて取られた投資行動の結果については、当社は責任を負いません。■当資料の内容は作成基準日現在のものであり、将来予告なく変更されることがあります。■当資料に市場環境等についてのデータ・分析等が含まれる場合、それらは過去の実績及び将来の予想であり、今後の市場環境等を保証するものではありません。■当資料は当社が信頼性が高いと判断した情報等に基づき作成しておりますが、その正確性・完全性を保証するものではありません。■当資料にインデックス・統計資料等が記載される場合、それらの知的所有権その他の一切の権利は、その発行者および許諾者に帰属します。■当資料に掲載されている写真がある場合、写真はイメージであり、本文とは関係ない場合があります。