



最新 オーストラリア マーケット動向

2020/5/26 発行 週刊

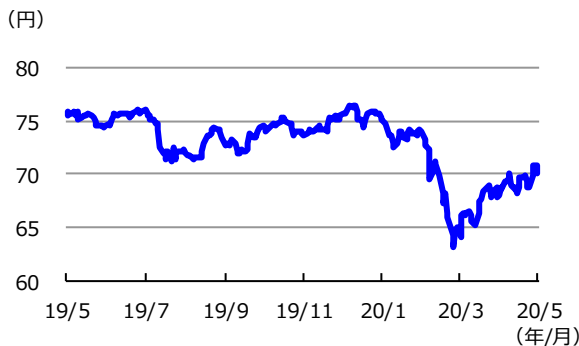
作成：三井住友DSアセットマネジメント株式会社
URL: <https://www.smd-am.co.jp>

為替

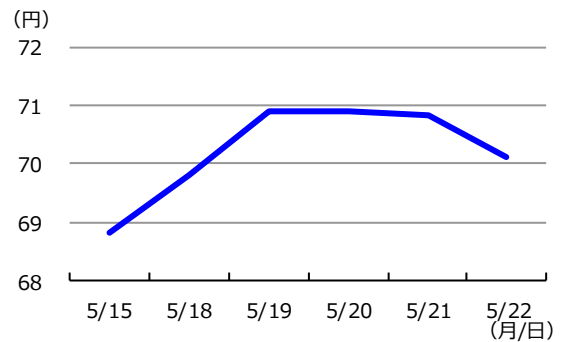
先週の豪ドルの対円レートは、上昇しました。
 新型コロナの感染再拡大や米中関係悪化に対する懸念はありましたが、米モデルナ社が新型コロナワクチンの臨床試験で「前向きな結果が得られた」と発表したことから、経済活動再開に対する期待が一気に高まり、景気に敏感な豪ドルは主要国通貨に対して買われました。後半は米中関係の緊張感が強まり反落しましたが、週間では豪ドルの対円レートは上昇となりました。
 ※個別銘柄に言及していますが、当該銘柄を推奨するものではありません。

単位 (円)	2020/5/22	1週間前	1カ月前	3カ月前	6カ月前	1年前
円/豪ドル	70.11	68.82	68.05	74.08	73.72	75.85

豪ドルの対円推移 (過去1年)



豪ドルの対円推移 (過去1週間)



(注) 左グラフは2019年5月22日～2020年5月22日、右グラフは2020年5月15日～2020年5月22日。

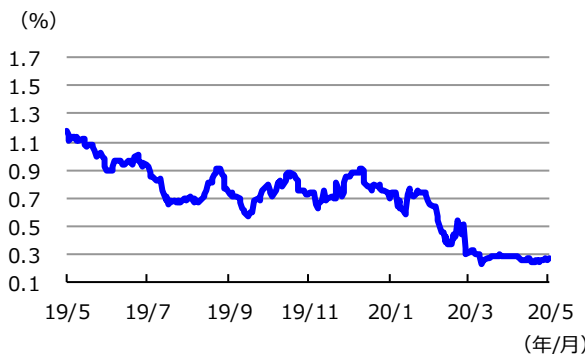
(出所) リフィニティブのデータを基に三井住友DSアセットマネジメント作成

金利

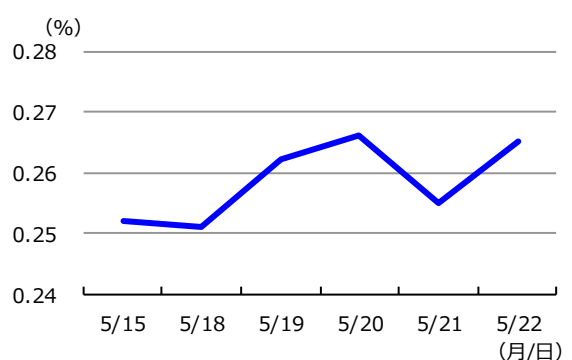
先週の豪州3年国債利回りは、上昇しました。
 今週も経済活動再開期待、感染再拡大懸念、米中関係悪化懸念などが主な材料となりましたが、豪州準備銀行 (RBA) が2週連続で国債購入を見送ったことに加え、格付け会社が豪州格付け見通しを「ネガティブ」に引下げたこともあり、豪州3年国債利回りは上昇しました。

単位 (%)	2020/5/22	1週間前	1カ月前	3カ月前	6カ月前	1年前
豪3年国債 利回り	0.27	0.25	0.28	0.65	0.74	1.18

3年国債利回りの推移 (過去1年)



3年国債利回りの推移 (過去1週間)



(注) 左グラフは2019年5月22日～2020年5月22日、右グラフは2020年5月15日～2020年5月22日。

(出所) リフィニティブのデータを基に三井住友DSアセットマネジメント作成

■当資料は、情報提供を目的として、三井住友DSアセットマネジメントが作成したものです。特定の投資信託、生命保険、株式、債券等の売買を推奨・勧誘するものではありません。■当資料に基づいて取られた投資行動の結果については、当社は責任を負いません。■当資料の内容は作成基準日現在のものであり、将来予告なく変更されることがあります。■当資料に市場環境等についてのデータ・分析等が含まれる場合、それらは過去の実績及び将来の予想であり、今後の市場環境等を保証するものではありません。■当資料は当社が信頼性が高いと判断した情報等に基づき作成しておりますが、その正確性・完全性を保証するものではありません。■当資料にインデックス・統計資料等が記載される場合、それらの知的所有権その他の一切の権利は、その発行者および許諾者に帰属します。■当資料に掲載されている写真がある場合、写真はイメージであり、本文とは関係ない場合があります。



最新 オーストラリア マーケット動向

2020/5/26 発行 週刊

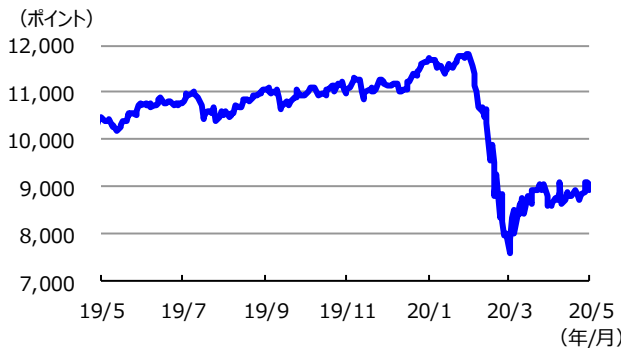
作成：三井住友DSアセットマネジメント株式会社
URL: <https://www.smd-am.co.jp>

株式

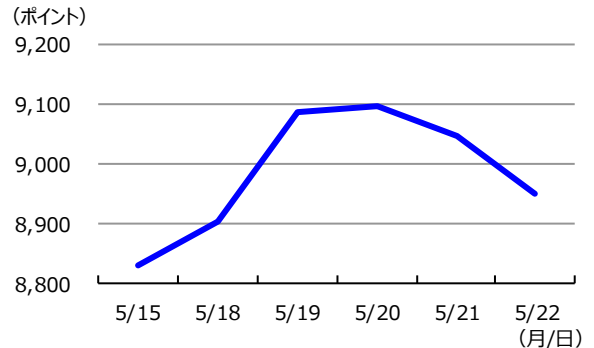
先週の豪州株式は、上昇しました。
週の前半は新型コロナワクチンの開発期待と経済活動再開期待から、世界の主要な株式市場と同様に豪州株式も大幅に上昇しました。後半は、中国全人代での香港統制強化に向けた議案とそれに対する米国の反発が報じられ、米中関係悪化に対する警戒感が強まり反落しましたが、週間では上昇となりました。

単位 (ポイント、%)	2020/5/22	1週間前	1か月前	3か月前	6か月前	1年前
指数・騰落率	8,949.05	1.39	3.87	▲ 24.15	▲ 18.99	▲ 14.63

株式指数の推移 (過去1年)



株式指数の推移 (過去1週間)



(注) 左グラフは2019年5月22日～2020年5月22日、右グラフは2020年5月15日～2020年5月22日。

株式指数は、MSCIオーストラリア指数 (配当込み、現地通貨ベース)。

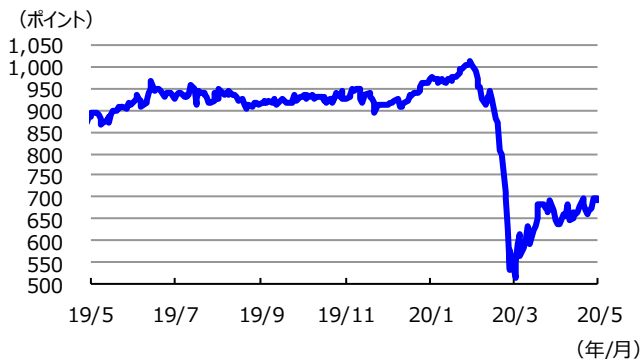
(出所) FactSetのデータを基に三井住友DSアセットマネジメント作成

リート

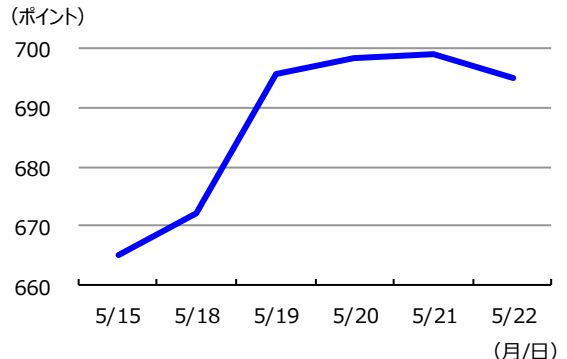
先週の豪州リート指数は、大幅に上昇しました。
豪州債券利回りは上昇しましたが、RBAが実施しているイールドカーブ・コントロール (長短金利操作) が概ね順調なこと、豪州株式市場が不安定ながら経済活動再開を評価し上昇したことから、豪州リート市場は上昇しました。

単位 (ポイント、%)	2020/5/22	1週間前	1か月前	3か月前	6か月前	1年前
指数・騰落率	694.96	4.52	7.79	▲ 30.81	▲ 24.83	▲ 21.44

リート指数の推移 (過去1年)



リート指数の推移 (過去1週間)



(注) 左グラフは2019年5月22日～2020年5月22日、右グラフは2020年5月15日～2020年5月22日。

リート指数は、S&PオーストラリアREIT指数 (配当込み、現地通貨ベース)。

(出所) FactSetのデータを基に三井住友DSアセットマネジメント作成

■当資料は、情報提供を目的として、三井住友DSアセットマネジメントが作成したものです。特定の投資信託、生命保険、株式、債券等の売買を推奨・勧誘するものではありません。■当資料に基づいて取られた投資行動の結果については、当社は責任を負いません。■当資料の内容は作成基準日現在のものであり、将来予告なく変更されることがあります。■当資料に市場環境等についてのデータ・分析等が含まれる場合、それらは過去の実績及び将来の予想であり、今後の市場環境等を保証するものではありません。■当資料は当社が信頼性が高いと判断した情報等に基づき作成しておりますが、その正確性・完全性を保証するものではありません。■当資料にインデックス・統計資料等が記載される場合、それらの知的所有権その他の一切の権利は、その発行者および許諾者に帰属します。■当資料に掲載されている写真がある場合、写真はイメージであり、本文とは関係ない場合があります。