



## 最新 オーストラリア マーケット動向

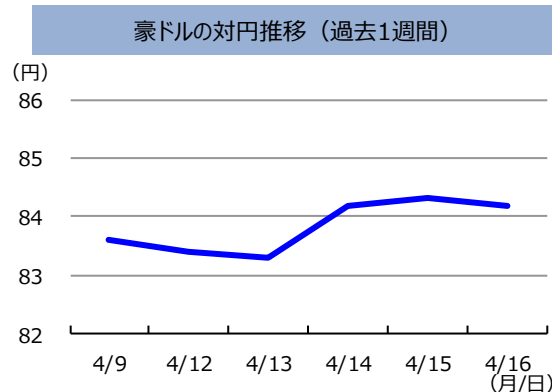
2021/4/20 発行 週刊

作成：三井住友DSアセットマネジメント株式会社  
URL: <https://www.smd-am.co.jp>

## 為替

先週の豪ドルの対円レートは、上昇しました。  
原油など資源価格の上昇により資源国通貨が上昇して豪ドル高となる展開となりました。豪州の3月の雇用者数が市場予想を大きく上回ったことも豪ドル高圧力要因となり、豪ドルの対円レートは上昇しました。

単位 (円)	2021/4/16	1週間前	1か月前	3か月前	6か月前	1年前
円/豪ドル	84.18	83.60	84.47	80.00	74.65	67.88



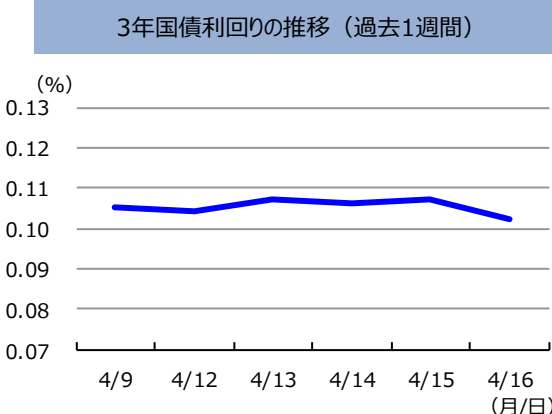
(注) 左グラフは2020年4月16日～2021年4月16日、右グラフは2021年4月9日～2021年4月16日。

(出所) FactSetのデータを基に三井住友DSアセットマネジメント作成

## 金利

先週の豪州3年国債利回りは、若干低下しました。  
豪州の3月の雇用者数が市場予想を上回り、長期金利の押し上げ材料となりましたが、米長期金利の低下を受けて豪州3年国債利回りも若干低下 (国債価格は上昇) しました。

単位 (%)	2021/4/16	1週間前	1か月前	3か月前	6か月前	1年前
豪3年国債利回り	0.10	0.11	0.09	0.10	0.12	0.23



(注) 左グラフは2020年4月16日～2021年4月16日、右グラフは2021年4月9日～2021年4月16日。

(出所) FactSetのデータを基に三井住友DSアセットマネジメント作成

■当資料は、情報提供を目的として、三井住友DSアセットマネジメントが作成したものです。特定の投資信託、生命保険、株式、債券等の売買を推奨・勧誘するものではありません。■当資料に基づいて取られた投資行動の結果については、当社は責任を負いません。■当資料の内容は作成基準日現在のものであり、将来予告なく変更されることがあります。■当資料に市場環境等についてのデータ・分析等が含まれる場合、それらは過去の実績及び将来の予想であり、今後の市場環境等を保証するものではありません。■当資料は当社が信頼性が高いと判断した情報等に基づき作成しておりますが、その正確性・完全性を保証するものではありません。■当資料にインデックス・統計資料等が記載される場合、それらの知的所有権その他の一切の権利は、その発行者および許諾者に帰属します。■当資料に掲載されている写真がある場合、写真はイメージであり、本文とは関係ない場合があります。



## 最新 オーストラリア マーケット動向

2021/4/20 発行 週刊

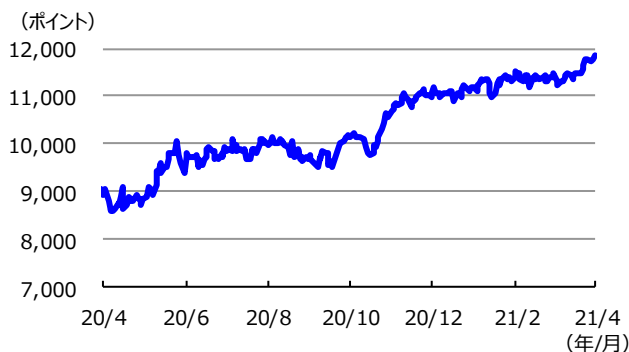
作成：三井住友DSアセットマネジメント株式会社  
URL: <https://www.smd-am.co.jp>

## 株式

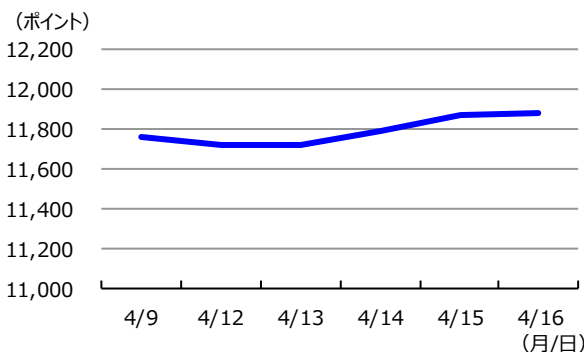
先週の豪州株式は、上昇しました。  
米国株式がNYダウ、S&P500が最高値を更新したことにより、金融市場がリスク選好的な動きとなり、豪州でも雇用統計が堅調であったことをうけて豪州株式の上昇要因となりました。

単位 (ポイント、%)	2021/4/16	1週間前	1カ月前	3カ月前	6カ月前	1年前
指数・騰落率	11,870.95	0.99	3.52	6.03	17.27	32.88

株式指数の推移 (過去1年)



株式指数の推移 (過去1週間)



(注) 左グラフは2020年4月16日～2021年4月16日、右グラフは2021年4月9日～2021年4月16日。

株式指数は、MSCIオーストラリア指数（配当込み、現地通貨ベース）。

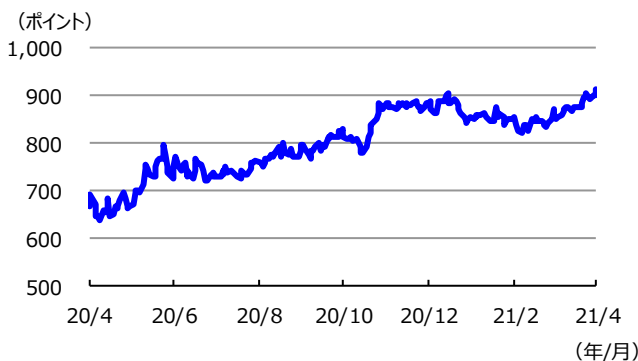
(出所) FactSetのデータを基に三井住友DSアセットマネジメント作成

## リート

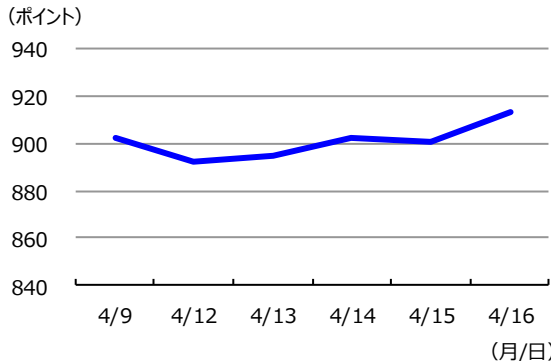
先週の豪州リート指数は、上昇しました。  
米国での株式上昇や長期金利低下などを好感して米国を中心に世界的にリート市場が堅調に推移したほか、豪州景気が雇用統計などを中心に回復していることから、豪州リート市場は週を通して上昇しました。

単位 (ポイント、%)	2021/4/16	1週間前	1カ月前	3カ月前	6カ月前	1年前
指数・騰落率	913.52	1.20	5.09	7.02	12.57	37.38

リート指数の推移 (過去1年)



リート指数の推移 (過去1週間)



(注) 左グラフは2020年4月16日～2021年4月16日、右グラフは2021年4月9日～2021年4月16日。

リート指数は、S&amp;PオーストラリアREIT指数（配当込み、現地通貨ベース）。

(出所) FactSetのデータを基に三井住友DSアセットマネジメント作成

■当資料は、情報提供を目的として、三井住友DSアセットマネジメントが作成したものです。特定の投資信託、生命保険、株式、債券等の売買を推奨・勧誘するものではありません。■当資料に基づいて取られた投資行動の結果については、当社は責任を負いません。■当資料の内容は作成基準日現在のものであり、将来予告なく変更されることがあります。■当資料に市場環境等についてのデータ・分析等が含まれる場合、それらは過去の実績及び将来の予想であり、今後の市場環境等を保証するものではありません。■当資料は当社が信頼性が高いと判断した情報等に基づき作成しておりますが、その正確性・完全性を保証するものではありません。■当資料にインデックス・統計資料等が記載される場合、それらの知的所有権その他一切の権利は、その発行者および許諾者に帰属します。■当資料に掲載されている写真がある場合、写真はイメージであり、本文とは関係ない場合があります。