



最新 オーストラリア マーケット動向

2021/6/8 発行 週刊

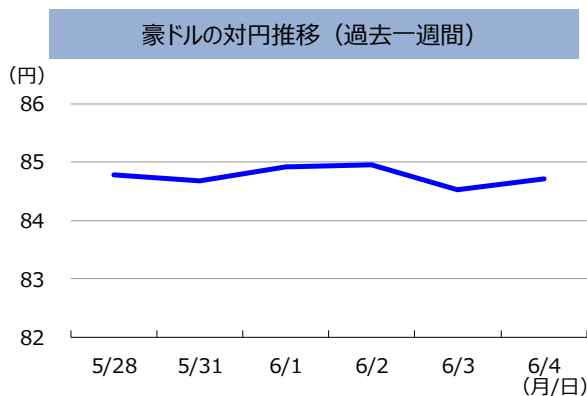
作成：三井住友DSアセットマネジメント株式会社
URL: <https://www.smd-am.co.jp>

為替

先週の豪ドルの対円レートは、若干下落しました。

6月2日に発表された2021年1-3月期の実質GDP成長率が市場予想を上回ったため、豪ドルは堅調に推移しました。その後、3日に発表された米経済指標が市場予想を上回ったことで豪ドルは下落しました。円も対米ドルでは同様の動きとなりましたが、円が若干堅調さを維持したため、豪ドルは円に対して弱含みしました。週間では豪ドルの対円レートは若干下落しました。

単位 (円)	2021/6/4	1週間前	1ヵ月前	3ヵ月前	6ヵ月前	1年前
円/豪ドル	84.70	84.79	84.13	83.95	77.45	76.07



(注) 左グラフは2020年6月4日～2021年6月4日、右グラフは2021年5月28日～2021年6月4日。

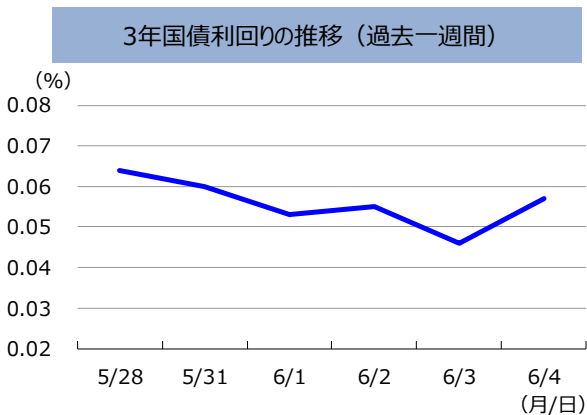
(出所) FactSetのデータを基に三井住友DSアセットマネジメント作成

金利

先週の豪州3年国債利回りは、わずかに低下しました。

豪州の経済指標は堅調でしたが、豪州3年国債利回りは週間ではわずかに低下（国債価格は上昇）しました。豪州準備銀行（RBA）は、6月1日の金融政策決定会合で、市場予想通り金融政策を現状維持としました。

単位 (%)	2021/6/4	1週間前	1ヵ月前	3ヵ月前	6ヵ月前	1年前
豪3年国債利回り	0.06	0.06	0.10	0.13	0.13	0.27



(注) 左グラフは2020年6月4日～2021年6月4日、右グラフは2021年5月28日～2021年6月4日。

(出所) FactSetのデータを基に三井住友DSアセットマネジメント作成

■当資料は、情報提供を目的として、三井住友DSアセットマネジメントが作成したものです。特定の投資信託、生命保険、株式、債券等の売買を推奨・勧誘するものではありません。■当資料に基づいて取られた投資行動の結果については、当社は責任を負いません。■当資料の内容は作成基準日現在のものであり、将来予告なく変更されることがあります。■当資料に市場環境等についてのデータ・分析等が含まれる場合、それらは過去の実績及び将来の予想であり、今後の市場環境等を保証するものではありません。■当資料は当社が信頼性が高いと判断した情報等に基づき作成しておりますが、その正確性・完全性を保証するものではありません。■当資料にインデックス・統計資料等が記載される場合、それらの知的所有権その他の一切の権利は、その発行者および許諾者に帰属します。■当資料に掲載されている写真がある場合、写真はイメージであり、本文とは関係ない場合があります。



最新 オーストラリア マーケット動向

2021/6/8 発行 週刊

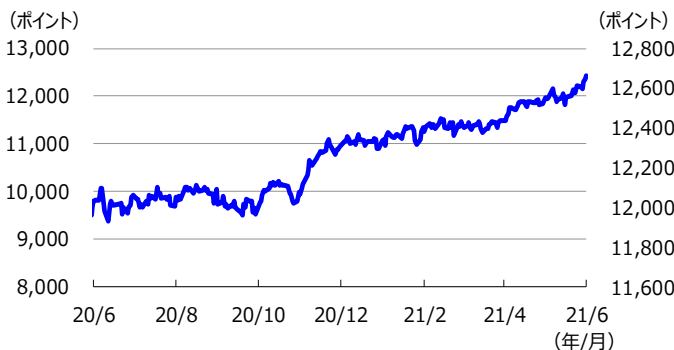
作成：三井住友DSアセットマネジメント株式会社
URL: <https://www.smd-am.co.jp>

株式

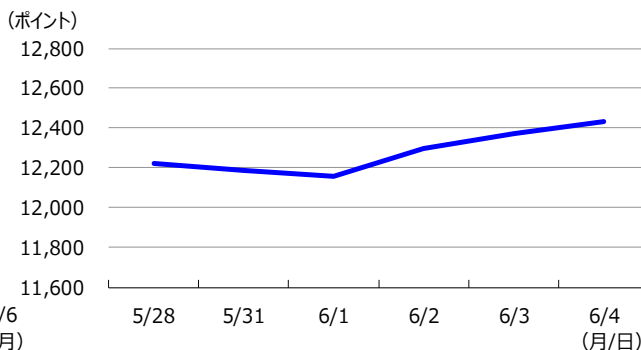
先週の豪州株式は、上昇しました。
6月2日に発表された2021年1-3月期の実質GDP成長率が市場予想を上回ったことや商品市況が堅調に推移したことなどを受けて、豪州株式は上昇しました。

単位 (ポイント、%)	2021/6/4	1週間前	1カ月前	3カ月前	6カ月前	1年前
指数・騰落率	12,432.34	1.72	4.34	8.97	13.37	26.99

株式指数の推移 (過去1年)



株式指数の推移 (過去一週間)



(注) 左グラフは2020年6月4日～2021年6月4日、右グラフは2021年5月28日～2021年6月4日。

株式指数は、MSCIオーストラリア指数 (配当込み、現地通貨ベース)。

(出所) FactSetのデータを基に三井住友DSアセットマネジメント作成

リート

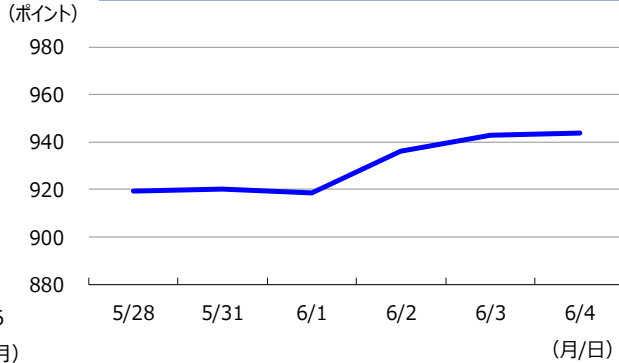
先週の豪州リート指数は、大幅に上昇しました。
米長期金利上昇が一服したことや、豪州の株式や商品市況の上昇による豪州経済の回復の動きを受けて、豪州リート市場は大幅に上昇しました。

単位 (ポイント、%)	2021/6/4	1週間前	1カ月前	3カ月前	6カ月前	1年前
指数・騰落率	943.94	2.69	3.19	10.69	6.89	23.77

リート指数の推移 (過去1年)



リート指数の推移 (過去一週間)



(注) 左グラフは2020年6月4日～2021年6月4日、右グラフは2021年5月28日～2021年6月4日。

リート指数は、S&PオーストラリアREIT指数 (配当込み、現地通貨ベース)。

(出所) FactSetのデータを基に三井住友DSアセットマネジメント作成

■当資料は、情報提供を目的として、三井住友DSアセットマネジメントが作成したものです。特定の投資信託、生命保険、株式、債券等の売買を推奨・勧誘するものではありません。■当資料に基づいて取られた投資行動の結果については、当社は責任を負いません。■当資料の内容は作成基準日現在のものであり、将来予告なく変更されることがあります。■当資料に市場環境等についてのデータ・分析等が含まれる場合、それらは過去の実績及び将来の予想であり、今後の市場環境等を保証するものではありません。■当資料は当社が信頼性が高いと判断した情報等に基づき作成しておりますが、その正確性・完全性を保証するものではありません。■当資料にインデックス・統計資料等が記載される場合、それらの知的所有権その他の一切の権利は、その発行者および許諾者に帰属します。■当資料に掲載されている写真がある場合、写真はイメージであり、本文とは関係ない場合があります。