



最新 オーストラリア マーケット動向

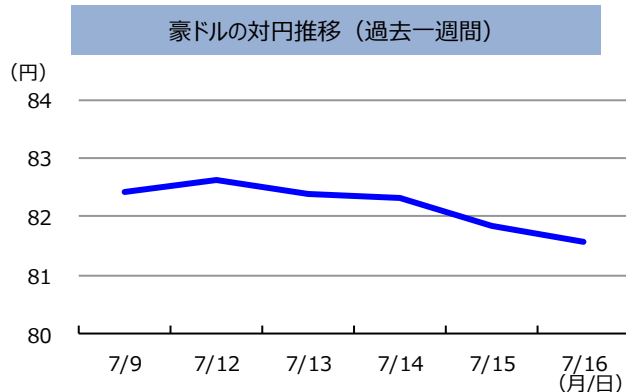
2021/7/20 発行 週刊

作成：三井住友DSアセットマネジメント株式会社
URL: <https://www.smd-am.co.jp>

為替

先週の豪ドルの対円レートは、下落しました。
7月15日に発表された6月の豪雇用統計は堅調な結果となり豪ドル買い要因だったものの、シドニーのロックダウン期間がさらに延長されたことを受けて、豪ドルは円に対して弱含みました。豪ドルは対円相場で下落しました。

単位 (円)	2021/7/16	1週間前	1カ月前	3カ月前	6カ月前	1年前
円/豪ドル	81.56	82.41	84.75	84.18	80.00	74.98



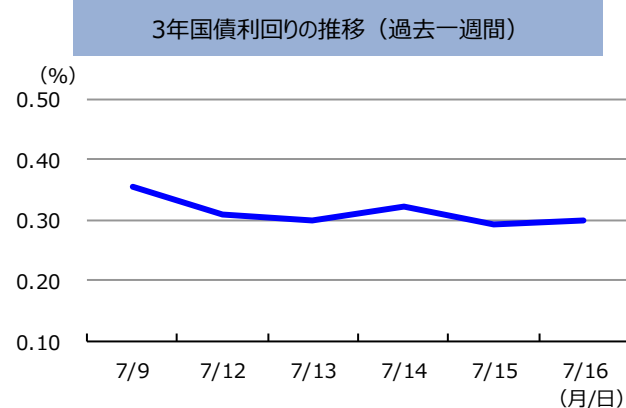
(注) 左グラフは2020年7月16日～2021年7月16日、右グラフは2021年7月9日～2021年7月16日。

(出所) FactSetのデータを基に三井住友DSアセットマネジメント作成

金利

先週の豪州3年国債利回りは、低下しました。
7月14日のパウエル米連邦準備制度理事会 (FRB) 議長の前向き緩和縮小を否定する発言を受けて米長期債利回りは低下しました。豪州3年国債利回りもつられて同様の動きとなり、週間では低下 (国債価格は上昇) しました。

単位 (%)	2021/7/16	1週間前	1カ月前	3カ月前	6カ月前	1年前
豪3年国債利回り	0.30	0.35	0.27	0.10	0.10	0.28



(注) 左グラフは2020年7月16日～2021年7月16日、右グラフは2021年7月9日～2021年7月16日。

(出所) FactSetのデータを基に三井住友DSアセットマネジメント作成

■当資料は、情報提供を目的として、三井住友DSアセットマネジメントが作成したものです。特定の投資信託、生命保険、株式、債券等の売買を推奨 勧誘するものではありません。■当資料に基づいて取られた投資行動の結果については、当社は責任を負いません。■当資料の内容は作成基準日現在のものであり、将来予告なく変更されることがあります。■当資料に市場環境等についてのデータ・分析等が含まれる場合、それらは過去の実績及び将来の予想であり、今後の市場環境等を保証するものではありません。■当資料は当社が信頼性が高いと判断した情報等に基づき作成しておりますが、その正確性・完全性を保証するものではありません。■当資料にインデックス 統計資料等が記載される場合、それらの知的所有権その他の一切の権利は、その発行者および許諾者に帰属します。■当資料に掲載されている写真がある場合、写真はイメージであり、本文とは関係ない場合があります。



最新 オーストラリア マーケット動向

2021/7/20 発行 週刊

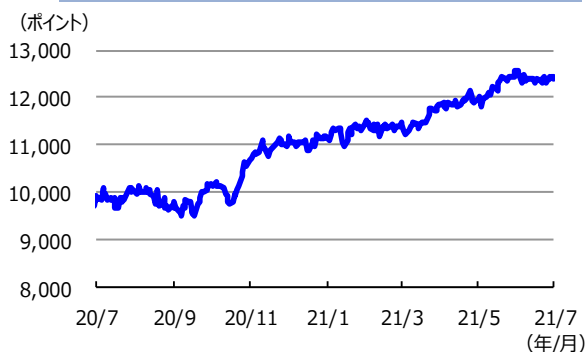
作成：三井住友DSアセットマネジメント株式会社
URL: <https://www.smd-am.co.jp>

株式

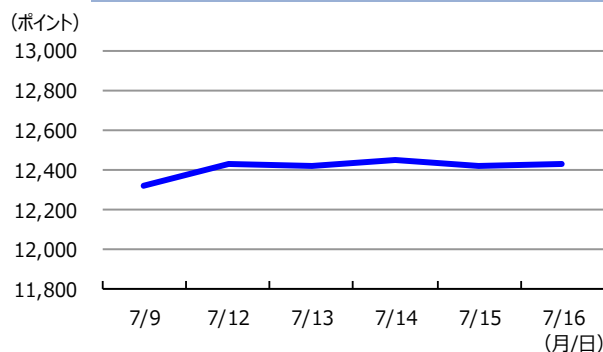
先週の豪州株式は、上昇しました。
6月の豪雇用統計は失業率が改善し、就業者数も正規雇用が伸びるなど市場予想を上回る結果となりました。豪州株式はそれらを好感して上昇しました。

単位 (ポイント、%)	2021/7/16	1週間前	1カ月前	3カ月前	6カ月前	1年前
指数・騰落率	12,428.52	0.91	▲ 1.21	4.70	11.01	26.19

株式指数の推移 (過去1年)



株式指数の推移 (過去一週間)



(注) 左グラフは2020年7月16日～2021年7月16日、右グラフは2021年7月9日～2021年7月16日。

株式指数は、MSCIオーストラリア指数 (配当込み、現地通貨ベース)。

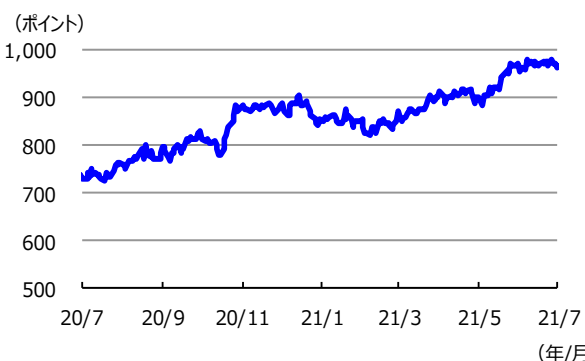
(出所) FactSetのデータを基に三井住友DSアセットマネジメント作成

リート

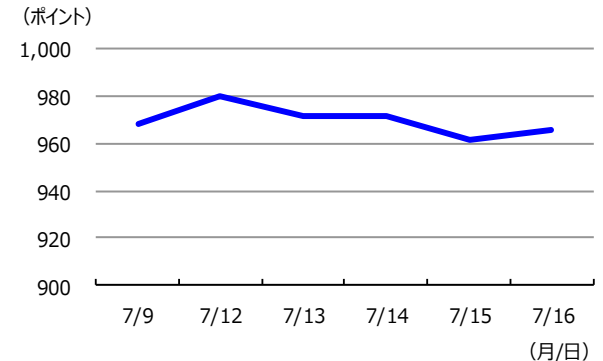
先週の豪州リート指数は、若干下落しました。
欧米での長期金利低下などを受けて世界的にリートは上昇しましたが、豪州では感染拡大の抑制のためシドニーのロックダウンの期間を7月末まで再延長するなど景気回復の遅れが懸念されたことにより、週を通して豪州リート市場は若干下落しました。

単位 (ポイント、%)	2021/7/16	1週間前	1カ月前	3カ月前	6カ月前	1年前
指数・騰落率	965.44	▲ 0.28	▲ 0.44	5.68	13.11	32.33

リート指数の推移 (過去1年)



リート指数の推移 (過去一週間)



(注) 左グラフは2020年7月16日～2021年7月16日、右グラフは2021年7月9日～2021年7月16日。

リート指数は、S&PオーストラリアREIT指数 (配当込み、現地通貨ベース)。

(出所) FactSetのデータを基に三井住友DSアセットマネジメント作成

■当資料は、情報提供を目的として、三井住友DSアセットマネジメントが作成したものです。特定の投資信託、生命保険、株式、債券等の売買を推奨 勧誘するものではありません。■当資料に基づいて取られた投資行動の結果については、当社は責任を負いません。■当資料の内容は作成基準日現在のものであり、将来予告なく変更されることがあります。■当資料に市場環境等についてのデータ・分析等が含まれる場合、それらは過去の実績及び将来の予想であり、今後の市場環境等を保証するものではありません。■当資料は当社が信頼性が高いと判断した情報等に基づき作成しておりますが、その正確性・完全性を保証するものではありません。■当資料にインデックス 統計資料等が記載される場合、それらの知的所有権その他一切の権利は、その発行者および許諾者に帰属します。■当資料に掲載されている写真がある場合、写真はイメージであり、本文とは関係ない場合があります。