



## 最新 オーストラリア マーケット動向

2021/9/28 発行 週刊

作成：三井住友DSアセットマネジメント株式会社  
URL: <https://www.smd-am.co.jp>

## 為替

先週の豪ドルの対円レートは、若干上昇しました。

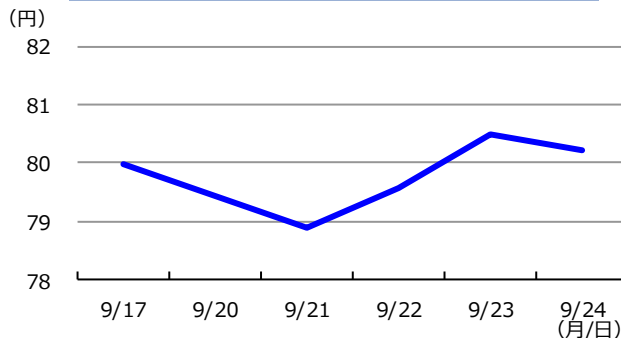
週の前半は、新型コロナの感染拡大により豪州の労働市場の改善が遅れるとの見方が広がった他、中国の不動産大手、恒大集団の社債デフォルトが懸念されてリスク回避的な動きが顕著になり下落しました。その後、同社が利払い実施を発表するなど警戒感が和らいだことで、市場がリスク選好的な動きとなり、豪ドルが大きく反発しました。それらを受けて週間では豪ドルは対円相場で若干上昇しました。

単位 (円)	2021/9/24	1週間前	1か月前	3か月前	6か月前	1年前
円/豪ドル	80.22	79.99	79.73	83.96	82.94	74.08

豪ドルの対円推移 (過去1年)



豪ドルの対円推移 (過去一週間)



(注) 左グラフは2020年9月24日～2021年9月24日、右グラフは2021年9月17日～2021年9月24日。

(出所) FactSetのデータを基に三井住友DSアセットマネジメント作成

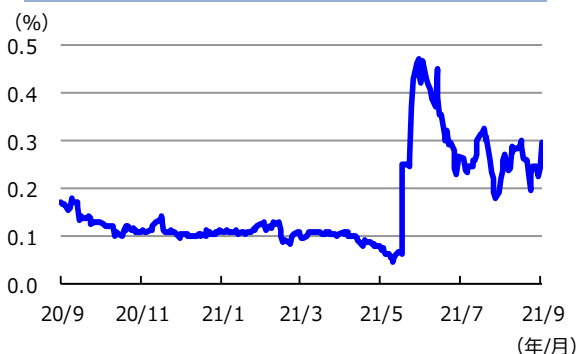
## 金利

先週の豪州3年国債利回りは、上昇しました。

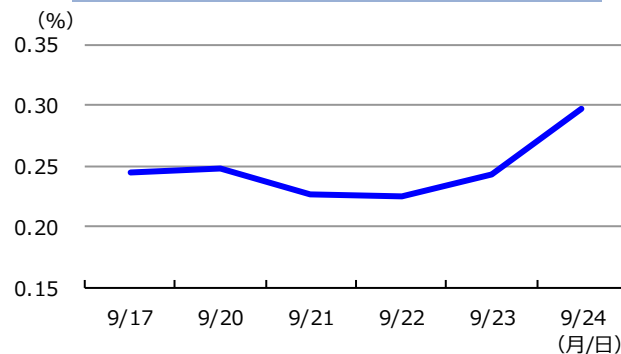
米国の連邦公開市場委員会 (FOMC)で、量的金融緩和の縮小が年内に開始され、来年半ばに終了することが示された上、FOMCメンバーの政策金利予想が前回から引き上がったことを受け、米長期金利は週末にかけて大きく上昇しました。豪州3年国債利回りもつられた動きとなり、週間では上昇 (国債価格は下落) しました。

単位 (%)	2021/9/24	1週間前	1か月前	3か月前	6か月前	1年前
豪3年国債利回り	0.30	0.25	0.22	0.42	0.10	0.17

3年国債利回りの推移 (過去1年)



3年国債利回りの推移 (過去一週間)



(注) 左グラフは2020年9月24日～2021年9月24日、右グラフは2021年9月17日～2021年9月24日。

(出所) FactSetのデータを基に三井住友DSアセットマネジメント作成

■当資料は、情報提供を目的として、三井住友DSアセットマネジメントが作成したものです。特定の投資信託、生命保険、株式、債券等の売買を推奨・勧誘するものではありません。■当資料に基づいて取られた投資行動の結果については、当社は責任を負いません。■当資料の内容は作成基準日現在のものであり、将来予告なく変更されることがあります。■当資料に市場環境等についてのデータ・分析等が含まれる場合、それらは過去の実績及び将来の予想であり、今後の市場環境等を保証するものではありません。■当資料は当社が信頼性が高いと判断した情報等に基づき作成しておりますが、その正確性・完全性を保証するものではありません。■当資料にインデックス・統計資料等が記載される場合、それらの知的所有権その他の一切の権利は、その発行者および許諾者に帰属します。■当資料に掲載されている写真がある場合、写真はイメージであり、本文とは関係ない場合があります。



## 最新 オーストラリア マーケット動向

2021/9/28 発行 週刊

作成：三井住友DSアセットマネジメント株式会社  
URL: <https://www.smd-am.co.jp>

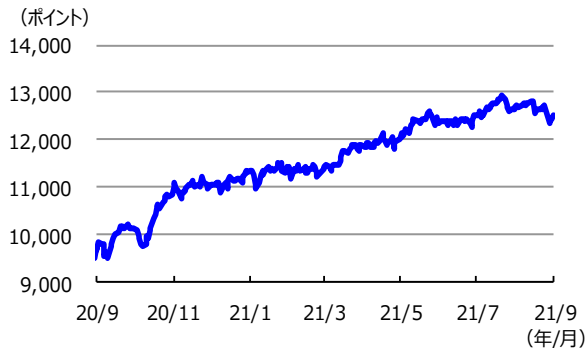
## 株式

先週の豪州株式は、下落しました。

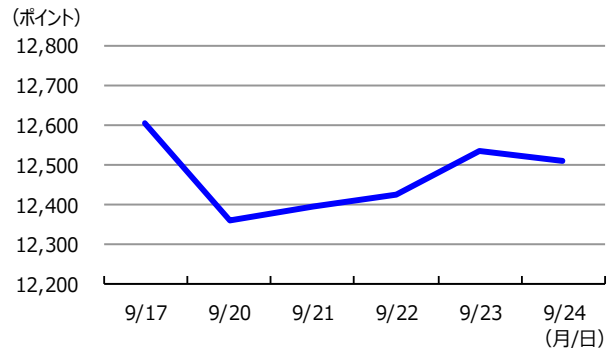
週初は、恒大集団の巨額債務問題による中国関連株の下落などによって、株式市場は大きく下落しました。その後は、同社のデフォルト懸念が後退した他、原油高などを受けてエネルギー株が上昇しましたが、週間では、豪州株式は下落しました。

単位 (ポイント、%)	2021/9/24	1週間前	1カ月前	3カ月前	6カ月前	1年前
指数・騰落率	12,505.09	▲ 0.78	▲ 1.51	1.40	9.65	29.41

株式指数の推移 (過去1年)



株式指数の推移 (過去一週間)



(注) 左グラフは2020年9月24日～2021年9月24日、右グラフは2021年9月17日～2021年9月24日。

株式指数は、MSCIオーストラリア指数（配当込み、現地通貨ベース）。

(出所) FactSetのデータを基に三井住友DSアセットマネジメント作成

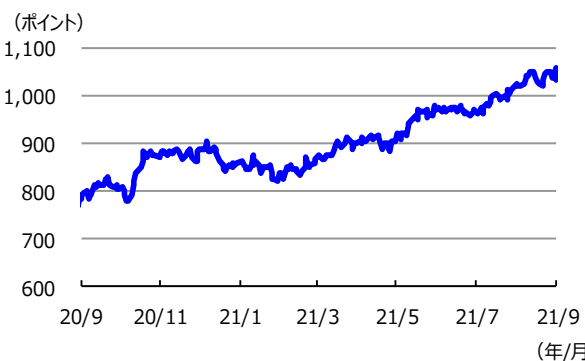
## リート

先週の豪州リート指数は、下落しました。

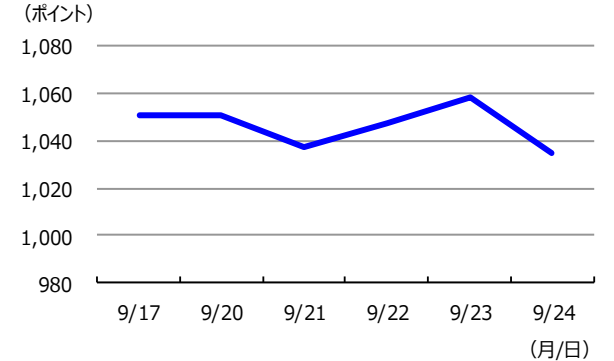
米国のFOMCで量的金融緩和の縮小が近く開始されることが示された他、FOMCメンバーが政策金利見通しを従来よりも引き上げたため主要国の長期金利が上昇しました。世界的にリート市場は下落し、豪州リート市場も下落しました。

単位 (ポイント、%)	2021/9/24	1週間前	1カ月前	3カ月前	6カ月前	1年前
指数・騰落率	1034.45	▲ 1.55	0.86	6.73	18.60	32.26

リート指数の推移 (過去1年)



リート指数の推移 (過去一週間)



(注) 左グラフは2020年9月24日～2021年9月24日、右グラフは2021年9月17日～2021年9月24日。

リート指数は、S&amp;PオーストラリアREIT指数（配当込み、現地通貨ベース）。

(出所) FactSetのデータを基に三井住友DSアセットマネジメント作成

※個別銘柄に言及していますが、当該銘柄を推奨するものではありません。

■当資料は、情報提供を目的として、三井住友DSアセットマネジメントが作成したものです。特定の投資信託、生命保険、株式、債券等の売買を推奨・勧誘するものではありません。■当資料に基づいて取られた投資行動の結果については、当社は責任を負いません。■当資料の内容は作成基準日現在のものであり、将来予告なく変更されることがあります。■当資料に市場環境等についてのデータ・分析等が含まれる場合、それらは過去の実績及び将来の予想であり、今後の市場環境等を保証するものではありません。■当資料は当社が信頼性が高いと判断した情報等に基づき作成しておりますが、その正確性・完全性を保証するものではありません。■当資料にインデックス・統計資料等が記載される場合、それらの知的所有権その他の一切の権利は、その発行者および許諾者に帰属します。■当資料に掲載されている写真がある場合、写真はイメージであり、本文とは関係ない場合があります。