



最新 オーストラリア マーケット動向

2021/12/28 発行 週刊

作成：三井住友DSアセットマネジメント株式会社
URL: <https://www.smd-am.co.jp>

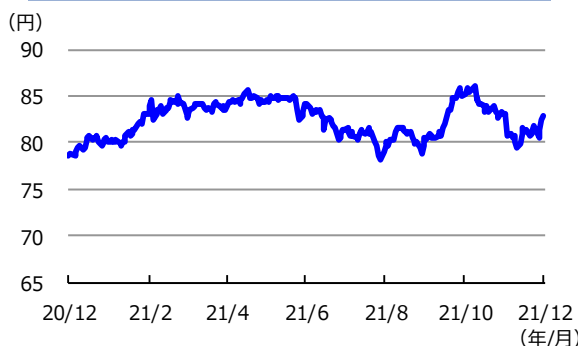
為替

先週の豪ドルの対円レートは、上昇しました。

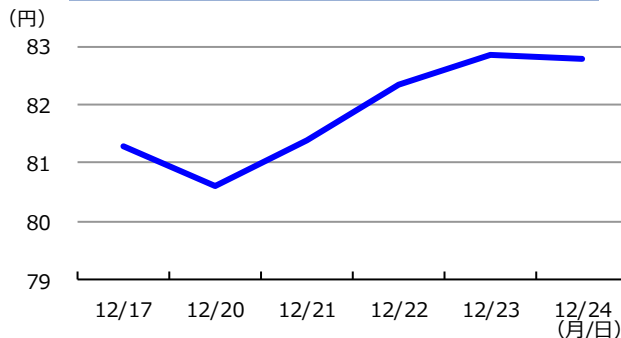
豪州国内で新型コロナウイルスのオミクロン型の新規感染者が過去最多の水準となるなか、複数の研究機関から重症化リスクが低いと発表があったことや、米食品医薬品局（FDA）がコロナ経口治療薬を承認したことを受けて、市場はリスク選好的な動きが強まりました。さらに、原油高などが支援材料となり、資源国通貨である豪ドルの買い材料となりました。それらを受けて、週間では豪ドルは対円相場で上昇しました。

単位 (円)	2021/12/24	1週間前	1か月前	3か月前	6か月前	1年前
円/豪ドル	82.77	81.27	83.02	80.22	83.96	78.72

豪ドルの対円推移 (過去1年)



豪ドルの対円推移 (過去一週間)



(注) 左グラフは2020年12月24日～2021年12月24日、右グラフは2021年12月17日～2021年12月24日。

(出所) FactSetのデータを基に三井住友DSアセットマネジメント作成

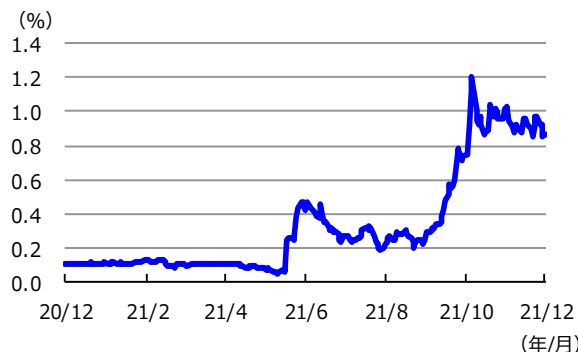
金利

先週の豪州3年国債利回りは、低下しました。

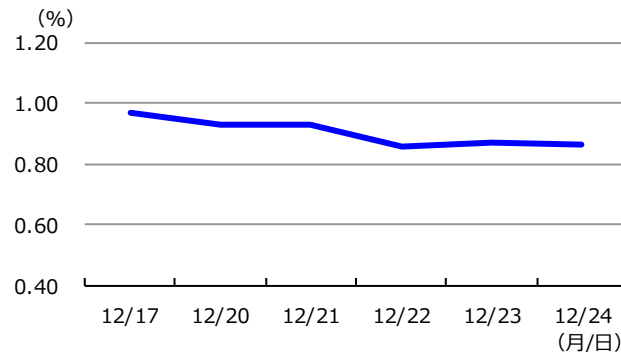
オミクロン型の重症化リスクが低いことや経口治療薬が承認されたことを受けて、市場はリスク選好的な動きが強まり主要国の長期金利は上昇しました。一方、豪州国内では感染が急速に拡大したことによる景気の先行き不透明感を受けて、豪州3年国債利回りは低下（国債価格は上昇）しました。

単位 (%)	2021/12/24	1週間前	1か月前	3か月前	6か月前	1年前
豪3年国債利回り	0.86	0.97	0.99	0.30	0.42	0.10

3年国債利回りの推移 (過去1年)



3年国債利回りの推移 (過去一週間)



(注) 左グラフは2020年12月24日～2021年12月24日、右グラフは2021年12月17日～2021年12月24日。

(出所) FactSetのデータを基に三井住友DSアセットマネジメント作成

■当資料は、情報提供を目的として、三井住友DSアセットマネジメントが作成したものです。特定の投資信託、生命保険、株式、債券等の売買を推奨・勧誘するものではありません。■当資料に基づいて取られた投資行動の結果については、当社は責任を負いません。■当資料の内容は作成基準日現在のものであり、将来予告なく変更されることがあります。■当資料に市場環境等についてのデータ・分析等が含まれる場合、それらは過去の実績及び将来の予想であり、今後の市場環境等を保証するものではありません。■当資料は当社が信頼性が高いと判断した情報等に基づき作成しておりますが、その正確性・完全性を保証するものではありません。■当資料にインデックス・統計資料等が記載される場合、それらの知的所有権その他の一切の権利は、その発行者および許諾者に帰属します。■当資料に掲載されている写真がある場合、写真はイメージであり、本文とは関係ない場合があります。



最新 オーストラリア マーケット動向

2021/12/28 発行 週刊

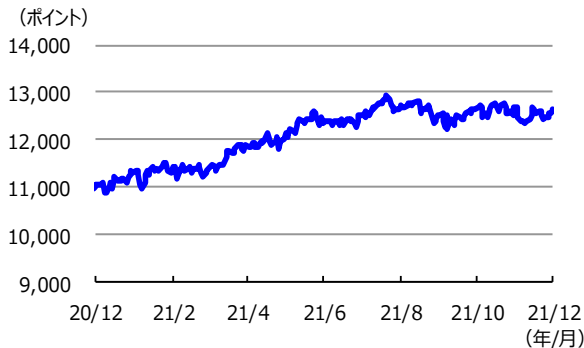
作成：三井住友DSアセットマネジメント株式会社
URL: <https://www.smd-am.co.jp>

株式

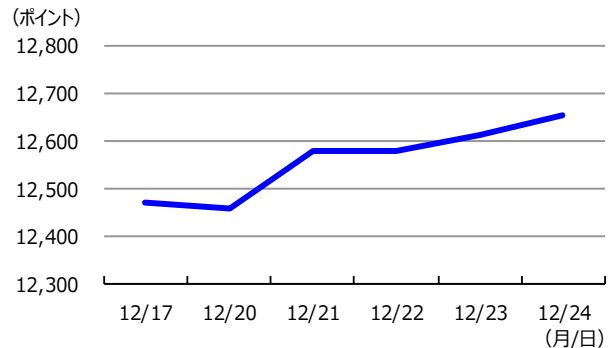
先週の豪州株式は、上昇しました。
豪州国内の感染者数が拡大するなか、ワクチン接種率が高まったことにより行動規制の解除を進めています。これに伴って経済再開期待の高まりとともに投資家のリスク選好的な動きが強まりました。さらに、原油価格の上昇などが支援材料となり、豪州株式は上昇しました。

単位 (ポイント、%)	2021/12/24	1週間前	1カ月前	3カ月前	6カ月前	1年前
指数・騰落率	12,650.69	1.44	▲ 0.19	1.16	2.58	14.51

株式指数の推移 (過去1年)



株式指数の推移 (過去一週間)



(注) 左グラフは2020年12月24日～2021年12月24日、右グラフは2021年12月17日～2021年12月24日。

株式指数は、MSCIオーストラリア指数（配当込み、現地通貨ベース）。

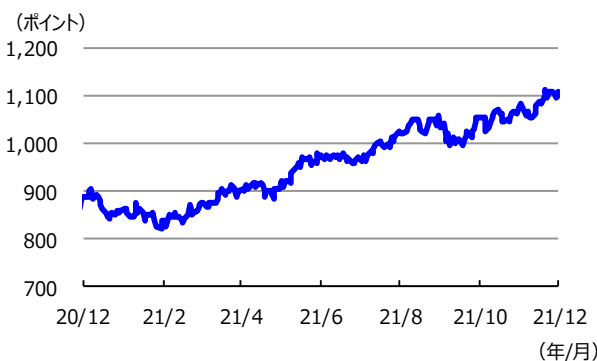
(出所) FactSetのデータを基に三井住友DSアセットマネジメント作成

リート

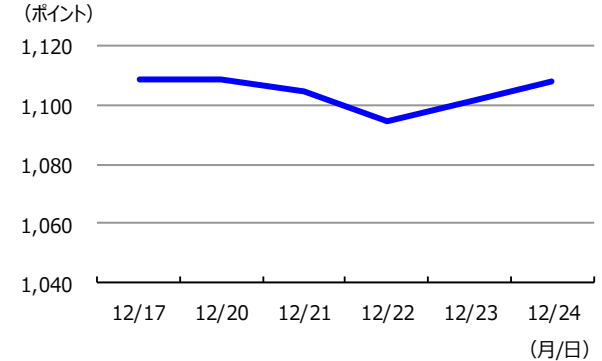
先週の豪州リート指数は、若干下落しました。
豪州国内の感染者拡大が懸念され、リートの売り材料となりました。週の後半は、豪州長期金利が低下基調となったことから上昇した局面もありましたが、週間では豪州リート市場は若干下落しました。

単位 (ポイント、%)	2021/12/24	1週間前	1カ月前	3カ月前	6カ月前	1年前
指数・騰落率	1,107.72	▲ 0.09	2.90	7.08	14.29	24.67

リート指数の推移 (過去1年)



リート指数の推移 (過去一週間)



(注) 左グラフは2020年12月24日～2021年12月24日、右グラフは2021年12月17日～2021年12月24日。

リート指数は、S&PオーストラリアREIT指数（配当込み、現地通貨ベース）。

(出所) FactSetのデータを基に三井住友DSアセットマネジメント作成

■当資料は、情報提供を目的として、三井住友DSアセットマネジメントが作成したものです。特定の投資信託、生命保険、株式、債券等の売買を推奨・勧誘するものではありません。■当資料に基づいて取られた投資行動の結果については、当社は責任を負いません。■当資料の内容は作成基準日現在のものであり、将来予告なく変更されることがあります。■当資料に市場環境等についてのデータ・分析等が含まれる場合、それらは過去の実績及び将来の予想であり、今後の市場環境等を保証するものではありません。■当資料は当社が信頼性が高いと判断した情報等に基づき作成しておりますが、その正確性・完全性を保証するものではありません。■当資料にインデックス・統計資料等が記載される場合、それらの知的所有権その他の一切の権利は、その発行者および許諾者に帰属します。■当資料に掲載されている写真がある場合、写真はイメージであり、本文とは関係ない場合があります。