



最新 オーストラリア マーケット動向

2022/1/18 発行 週刊

作成：三井住友DSアセットマネジメント株式会社
URL: <https://www.smd-am.co.jp>

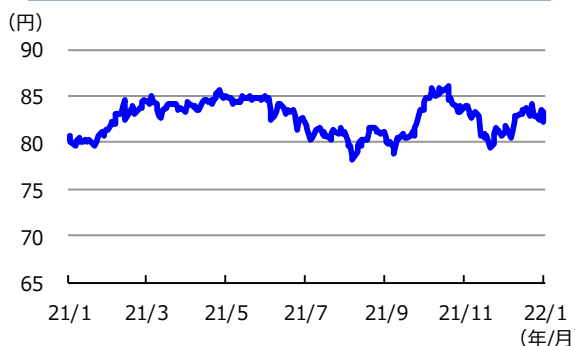
為替

先週の豪ドルの対円レートは、下落しました。

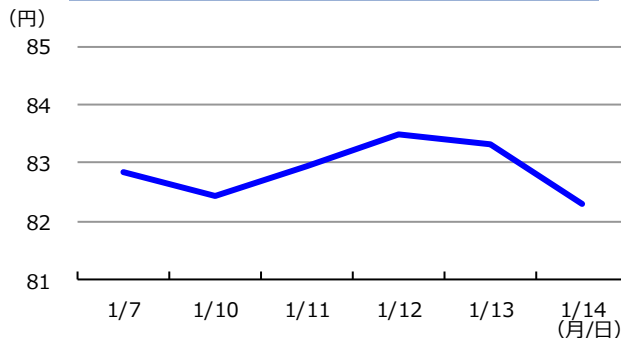
原油価格の上昇が好材料となり豪ドルが上昇した局面もありましたが、豪州国内の新型コロナウイルスの感染急増や、米連邦準備制度理事会（FRB）がタカ派的な姿勢を示したことから、市場はリスク回避的な動きが強まりました。それらを受けて、週間では豪ドルは対円相場で下落しました。

単位 (円)	2022/1/14	1週間前	1か月前	3か月前	6か月前	1年前
円/豪ドル	82.29	82.85	80.94	84.40	82.30	80.68

豪ドルの対円推移 (過去1年)



豪ドルの対円推移 (過去一週間)



(注) 左グラフは2021年1月14日～2022年1月14日、右グラフは2022年1月7日～2022年1月14日。

(出所) FactSetのデータを基に三井住友DSアセットマネジメント作成

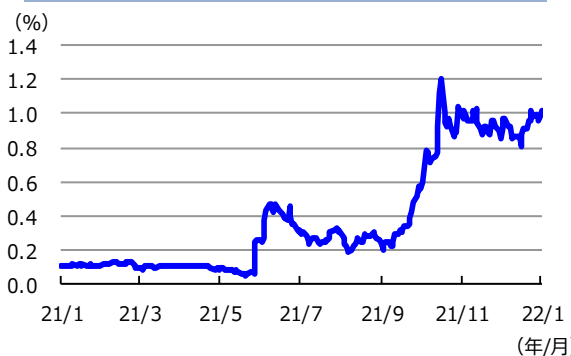
金利

先週の豪州3年国債利回りは、上昇しました。

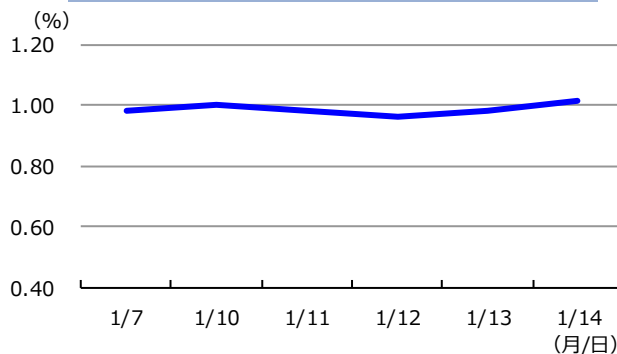
豪州は国内の感染拡大による景気の先行き不透明感が広がったものの、米国ではFRB高官のタカ派的な発言を背景に、早期利上げ、量的引き締め観測が浮上した影響が大きく、豪州3年国債利回りは上昇（国債価格は下落）しました。

単位 (%)	2022/1/14	1週間前	1か月前	3か月前	6か月前	1年前
豪3年国債利回り	1.01	0.98	0.85	0.56	0.32	0.11

3年国債利回りの推移 (過去1年)



3年国債利回りの推移 (過去一週間)



(注) 左グラフは2021年1月14日～2022年1月14日、右グラフは2022年1月7日～2022年1月14日。

(出所) FactSetのデータを基に三井住友DSアセットマネジメント作成

■当資料は、情報提供を目的として、三井住友DSアセットマネジメントが作成したものです。特定の投資信託、生命保険、株式、債券等の売買を推奨・勧誘するものではありません。■当資料に基づいて取られた投資行動の結果については、当社は責任を負いません。■当資料の内容は作成基準日現在のものであり、将来予告なく変更されることがあります。■当資料に市場環境等についてのデータ・分析等が含まれる場合、それらは過去の実績及び将来の予想であり、今後の市場環境等を保証するものではありません。■当資料は当社が信頼性が高いと判断した情報等に基づき作成しておりますが、その正確性・完全性を保証するものではありません。■当資料にインデックス・統計資料等が記載される場合、それらの知的所有権その他の一切の権利は、その発行者および許諾者に帰属します。■当資料に掲載されている写真がある場合、写真はイメージであり、本文とは関係ない場合があります。



最新 オーストラリア マーケット動向

2022/1/18 発行 週刊

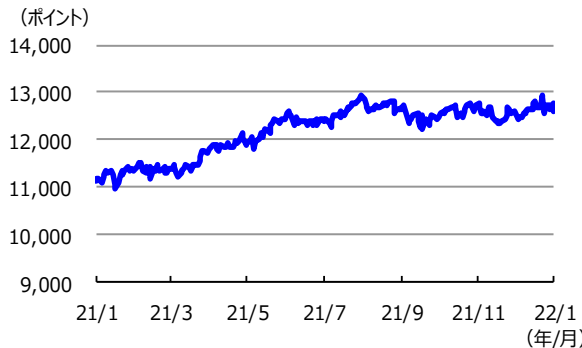
作成：三井住友DSアセットマネジメント株式会社
URL: <https://www.smd-am.co.jp>

株式

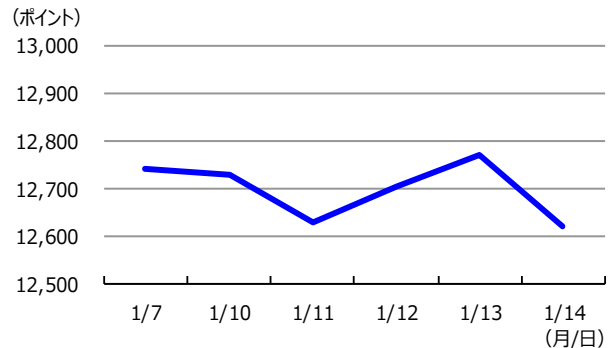
先週の豪州株式は、下落しました。
原油高などが支援材料となり堅調に推移していましたが、金曜日に豪州国内の感染者数の増加が嫌気されたことや、前日の米テクノロジー企業の株価下落を嫌気した売りが出て下落しました。週間では豪州株式は下落しました。

単位 (ポイント、%)	2022/1/14	1週間前	1カ月前	3カ月前	6カ月前	1年前
指数・騰落率	12,617.16	▲ 0.95	0.22	1.23	1.36	12.79

株式指数の推移 (過去1年)



株式指数の推移 (過去一週間)



(注) 左グラフは2021年1月14日～2022年1月14日、右グラフは2022年1月7日～2022年1月14日。

株式指数は、MSCIオーストラリア指数 (配当込み、現地通貨ベース)。

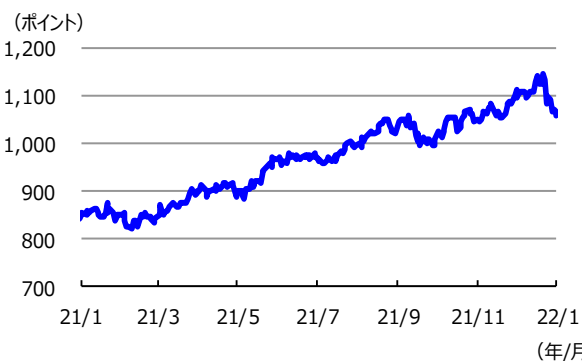
(出所) FactSetのデータを基に三井住友DSアセットマネジメント作成

リート

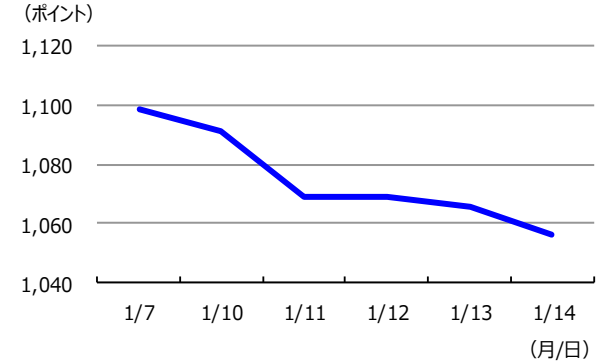
先週の豪州リート指数は、大幅に下落しました。
豪州は、国内の感染者急増で景気悪化が懸念されました。さらに、米国を中心に株価が下落したことなどをを受けて世界的にリート市場は下落しました。それらを受けて、豪州リート市場は大幅に下落しました。

単位 (ポイント、%)	2022/1/14	1週間前	1カ月前	3カ月前	6カ月前	1年前
指数・騰落率	1,056.43	▲ 3.84	▲ 5.11	3.71	8.74	24.48

リート指数の推移 (過去1年)



リート指数の推移 (過去一週間)



(注) 左グラフは2021年1月14日～2022年1月14日、右グラフは2022年1月7日～2022年1月14日。

リート指数は、S&PオーストラリアREIT指数 (配当込み、現地通貨ベース)。

(出所) FactSetのデータを基に三井住友DSアセットマネジメント作成

■当資料は、情報提供を目的として、三井住友DSアセットマネジメントが作成したものです。特定の投資信託、生命保険、株式、債券等の売買を推奨・勧誘するものではありません。■当資料に基づいて取られた投資行動の結果については、当社は責任を負いません。■当資料の内容は作成基準日現在のものであり、将来予告なく変更されることがあります。■当資料に市場環境等についてのデータ・分析等が含まれる場合、それらは過去の実績及び将来の予想であり、今後の市場環境等を保証するものではありません。■当資料は当社が信頼性が高いと判断した情報等に基づき作成しておりますが、その正確性・完全性を保証するものではありません。■当資料にインデックス・統計資料等が記載される場合、それらの知的所有権その他の一切の権利は、その発行者および許諾者に帰属します。■当資料に掲載されている写真がある場合、写真はイメージであり、本文とは関係ない場合があります。