



最新 オーストラリア マーケット動向

2023/4/24 発行 隔週

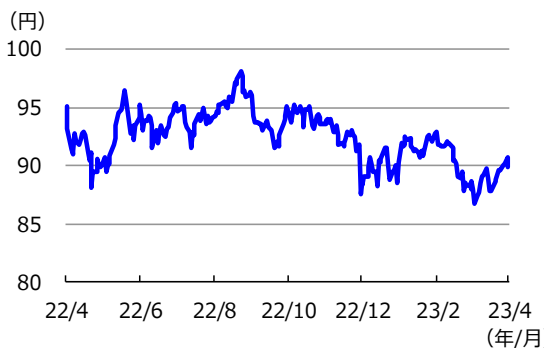
作成：三井住友DSアセットマネジメント株式会社
URL: <https://www.smd-am.co.jp>

為替

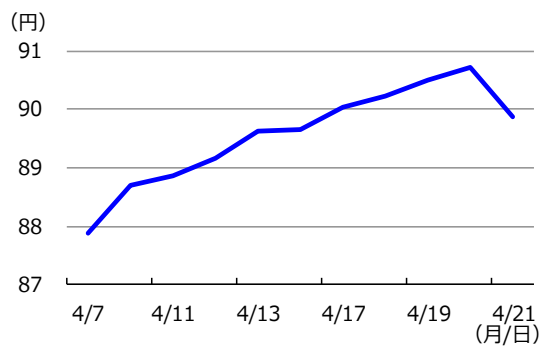
ここ2週間の豪ドルの対円レートは、上昇しました。期間中に発表された豪州の3月の雇用統計や消費者信頼感指数などが良好な結果だったことや、中国のGDP成長率や3月の小売売上高なども良好な結果だったことから、豪ドルは上昇しました。また、米国では良好な雇用統計の結果を受けて米景気は堅調との見方が広がったことや、日銀の植田新総裁が現在の大規模な金融緩和を維持する姿勢を示したことなどから、米ドルの対円レートが円安方向となったこともあり、豪ドルの対円レートは上昇しました。

単位 (円)	2023/4/21	2週間前	1ヵ月前	3ヵ月前	6ヵ月前	1年前
円/豪ドル	89.88	87.87	87.98	90.29	94.71	95.06

豪ドルの対円推移 (過去1年)



豪ドルの対円推移 (過去2週間)



(注) 左グラフは2022年4月21日～2023年4月21日、右グラフは2023年4月7日～2023年4月21日。日時はニューヨーク時間。

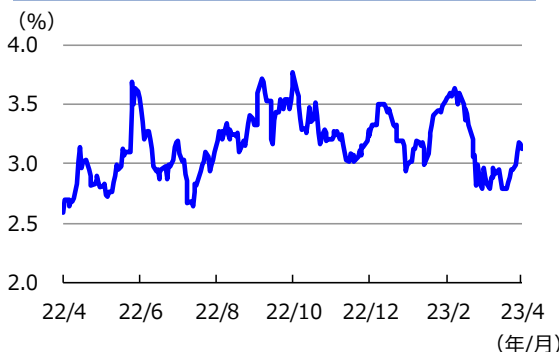
(出所) FactSetのデータを基に三井住友DSアセットマネジメント作成

金利

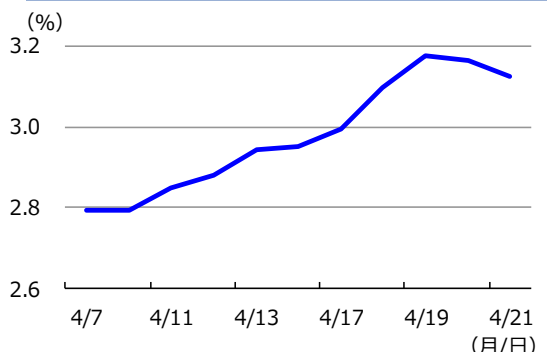
ここ2週間の豪州3年国債利回りは、上昇しました。期間中に発表された豪州の3月の雇用統計や消費者信頼感指数などが良好な結果だったことや、中国のGDP成長率や3月の小売売上高なども良好な結果だったこと、米雇用統計の発表を受けて米景気は堅調との見方が広がったことなどから米国債利回りが上昇したことにより、豪州3年国債利回りも上昇（債券価格は下落）しました。

単位 (%)	2023/4/21	2週間前	1ヵ月前	3ヵ月前	6ヵ月前	1年前
豪3年国債利回り	3.13	2.80	2.79	2.99	3.76	2.59

3年国債利回りの推移 (過去1年)



3年国債利回りの推移 (過去2週間)



(注) 左グラフは2022年4月21日～2023年4月21日、右グラフは2023年4月7日～2023年4月21日。

(出所) FactSetのデータを基に三井住友DSアセットマネジメント作成

■当資料は、情報提供を目的として、三井住友DSアセットマネジメントが作成したものです。特定の投資信託、生命保険、株式、債券等の売買を推奨・勧誘するものではありません。■当資料に基づいて取られた投資行動の結果については、当社は責任を負いません。■当資料の内容は作成基準日現在のものであり、将来予告なく変更されることがあります。■当資料に市場環境等についてのデータ・分析等が含まれる場合、それらは過去の実績及び将来の予想であり、今後の市場環境等を保証するものではありません。■当資料は当社が信頼性が高いと判断した情報等に基づき作成しておりますが、その正確性・完全性を保証するものではありません。■当資料にインデックス・統計資料等が記載される場合、それらの知的所有権その他の一切の権利は、その発行者および許諾者に帰属します。■当資料に掲載されている写真がある場合、写真はイメージであり、本文とは関係ない場合があります。