



最新 オーストラリア マーケット動向

2023/5/25 発行 隔週

作成：三井住友DSアセットマネジメント株式会社
URL: <https://www.smd-am.co.jp>

為替

ここ2週間の豪ドルの対円レートは、上昇しました。

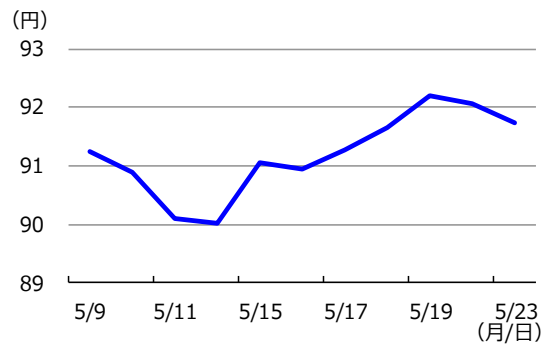
期間前半には、中国の新規融資や物価統計などの発表を受けて資源価格が下落したことや、米地方銀行の経営不安が改めて意識されて円高・米ドル安となったことに連れて、豪ドルの対円レートは下落しました。しかしその後は、米国の債務上限問題をめぐる交渉が難航しながらも一部で与野党合意に向けて進展しているとの見方も出てきたことから、市場の過度な警戒感が和らぎ、円安・米ドル高方向となったことで、連れて豪ドルの対円レートは上昇しました。

単位 (円)	2023/5/23	2週間前	1ヵ月前	3ヵ月前	6ヵ月前	1年前
円/豪ドル	91.74	91.25	89.88	91.80	93.93	90.66

豪ドルの対円推移 (過去1年)



豪ドルの対円推移 (過去2週間)



(注) 左グラフは2022年5月23日～2023年5月23日、右グラフは2023年5月9日～2023年5月23日。日時はニューヨーク時間。

(出所) FactSetのデータを基に三井住友DSアセットマネジメント作成

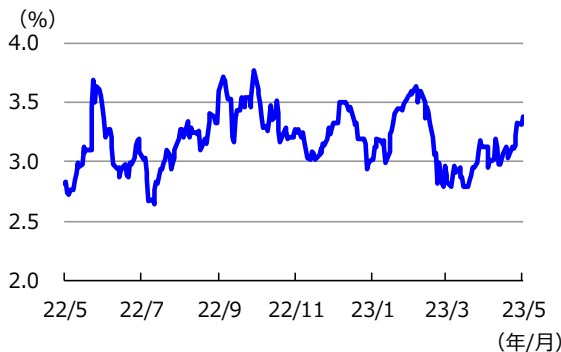
金利

ここ2週間の豪州3年国債利回りは、上昇しました。

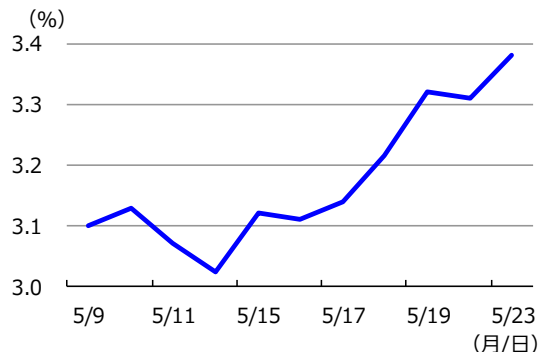
米国の4月の消費者物価指数や生産者物価指数からインフレの高止まりや追加利上げの可能性が示唆されたことや、米国の債務上限問題をめぐる交渉が難航していることから米国国債の金利が上昇したことに連れて、豪州3年国債利回りも上昇（債券価格は下落）しました。

単位 (%)	2023/5/23	2週間前	1ヵ月前	3ヵ月前	6ヵ月前	1年前
豪3年国債利回り	3.38	3.10	3.13	3.59	3.28	2.81

3年国債利回りの推移 (過去1年)



3年国債利回りの推移 (過去2週間)



(注) 左グラフは2022年5月23日～2023年5月23日、右グラフは2023年5月9日～2023年5月23日。

(出所) FactSetのデータを基に三井住友DSアセットマネジメント作成

■当資料は、情報提供を目的として、三井住友DSアセットマネジメントが作成したものです。特定の投資信託、生命保険、株式、債券等の売買を推奨・勧誘するものではありません。■当資料に基づいて取られた投資行動の結果については、当社は責任を負いません。■当資料の内容は作成基準日現在のものであり、将来予告なく変更されることがあります。■当資料に市場環境等についてのデータ・分析等が含まれる場合、それらは過去の実績及び将来の予想であり、今後の市場環境等を保証するものではありません。■当資料は当社が信頼性が高いと判断した情報等に基づき作成しておりますが、その正確性・完全性を保証するものではありません。■当資料にインデックス・統計資料等が記載される場合、それらの知的所有権その他の一切の権利は、その発行者および許諾者に帰属します。■当資料に掲載されている写真がある場合、写真はイメージであり、本文とは関係ない場合があります。