



## 最新 オーストラリア マーケット動向

2023/8/31 発行 隔週

作成：三井住友DSアセットマネジメント株式会社  
URL: <https://www.smd-am.co.jp>

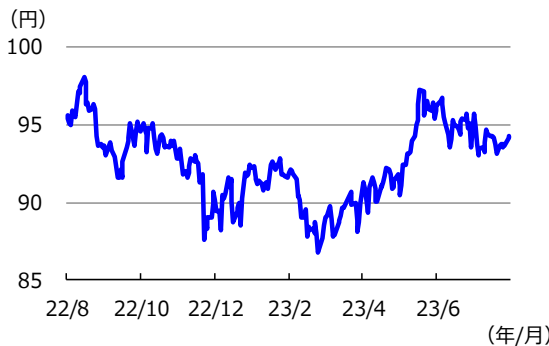
## 為替

ここ2週間の豪ドルの対円レートは、期間前半に下落した後、上昇しました。

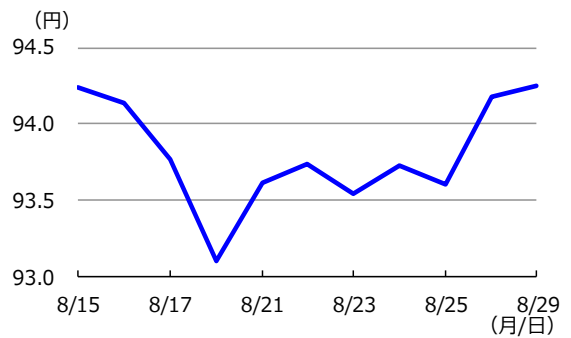
豪州の経済指標を見ると、17日に発表された7月の雇用統計では、雇用者数が減少し失業率も上昇した一方、28日に発表された7月の小売売上高は前月比でプラスに転じる等、好悪入り混じった結果となりました。また、中国の大手不動産会社の経営不安等が市場の懸念材料となる中、鉄鉱石等資源価格は上昇し、資源国通貨の豪ドルの下支え要因となりました。これらを背景に、豪ドルの対円レートは期間前半に下落した後、上昇しました。

単位 (円)	2023/8/29	2週間前	1か月前	3か月前	6か月前	1年前
円/豪ドル	94.25	94.24	93.57	91.76	91.86	95.54

豪ドルの対円推移 (過去1年)



豪ドルの対円推移 (過去2週間)



(注) 左グラフは2022年8月29日～2023年8月29日、右グラフは2023年8月15日～2023年8月29日。日時はニューヨーク時間。

(出所) FactSetのデータを基に三井住友DSアセットマネジメント作成

## 金利

ここ2週間の豪州3年国債利回りは、低下しました。

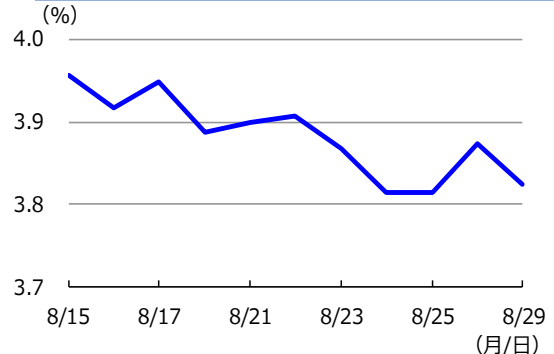
中国の大手不動産会社の経営不安等が市場の懸念材料となる中、米連邦準備制度理事会 (FRB) の金融政策の行方を巡ってジャクソンホール会議が注目されました。ジャクソンホール会議を控えて米国国債金利は低下方向となり、同会議でのパウエルFRB議長の見解が過度にタカ派的ではなかったと見られたことから米国国債金利は一段と低下し、連れて豪州の3年国債利回りは低下 (債券価格は上昇) しました。

単位 (%)	2023/8/29	2週間前	1か月前	3か月前	6か月前	1年前
豪3年国債利回り	3.82	3.96	3.92	3.44	3.59	3.34

3年国債利回りの推移 (過去1年)



3年国債利回りの推移 (過去2週間)



(注) 左グラフは2022年8月29日～2023年8月29日、右グラフは2023年8月15日～2023年8月29日。

(出所) FactSetのデータを基に三井住友DSアセットマネジメント作成

■当資料は、情報提供を目的として、三井住友DSアセットマネジメントが作成したものです。特定の投資信託、生命保険、株式、債券等の売買を推奨・勧誘するものではありません。■当資料に基づいて取られた投資行動の結果については、当社は責任を負いません。■当資料の内容は作成基準日現在のものであり、将来予告なく変更されることがあります。■当資料に市場環境等についてのデータ・分析等が含まれる場合、それらは過去の実績及び将来の予想であり、今後の市場環境等を保証するものではありません。■当資料は当社が信頼性が高いと判断した情報等に基づき作成しておりますが、その正確性・完全性を保証するものではありません。■当資料にインデックス・統計資料等が記載される場合、それらの知的所有権その他の一切の権利は、その発行者および許諾者に帰属します。■当資料に掲載されている写真がある場合、写真はイメージであり、本文とは関係ない場合があります。