



最新 オーストラリア マーケット動向

2023/9/14 発行 隔週

作成：三井住友DSアセットマネジメント株式会社
URL: <https://www.smd-am.co.jp>

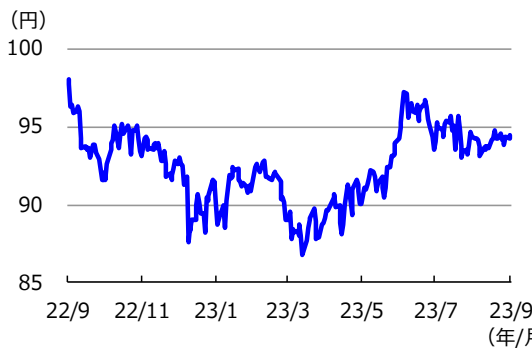
為替

ここ2週間の豪ドルの対円レートは、小幅に上昇しました。

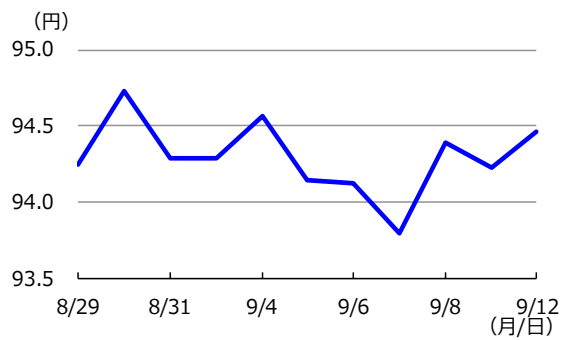
9月5日に開催された豪州準備銀行（RBA）の金融政策決定会合では市場予想の通り、政策金利が据え置かれました。また、6日に発表された豪州の4-6月期のGDPは市場予想を上回り、豪州経済の底堅さを示しました。一方、豪州の主要な貿易相手国である中国で発表された貿易統計では、輸出入ともに前年比でマイナスが続き、豪ドルの対円レートは一時下落しました。その後発表された中国の物価統計は大幅な低下とならなかったことから安心感が広がり、豪ドルの対円レートは上昇し、期間を通して小幅な上昇となりました。

単位 (円)	2023/9/12	2週間前	1ヵ月前	3ヵ月前	6ヵ月前	1年前
円/豪ドル	94.46	94.25	94.31	94.23	89.07	98.04

豪ドルの対円推移（過去1年）



豪ドルの対円推移（過去2週間）



(注) 左グラフは2022年9月12日～2023年9月12日、右グラフは2023年8月29日～2023年9月12日。日時はニューヨーク時間。

(出所) FactSetのデータを基に三井住友DSアセットマネジメント作成

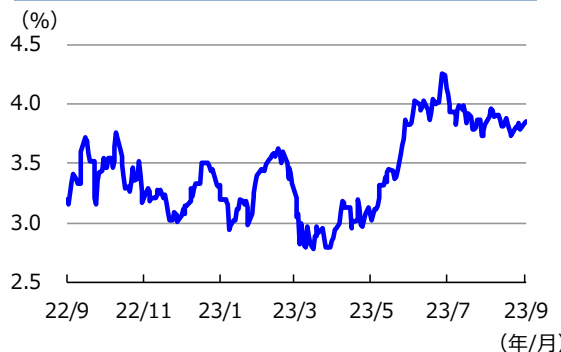
金利

ここ2週間の豪州3年国債利回りは、小幅に上昇しました。

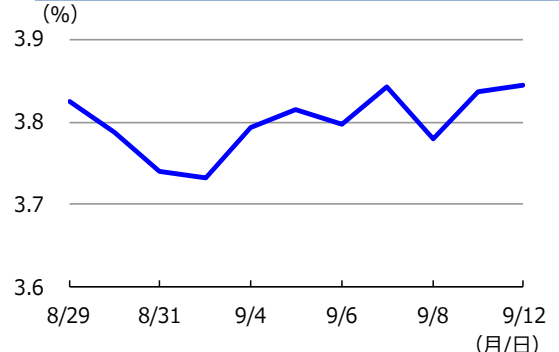
米国の4-6月期のGDP改定値が前回発表から下方修正されたことなどから、米国国債利回りが低下し、連れて豪州3年国債利回りも低下（債券価格は上昇）する場面がありました。期間後半には、豪州の4-6月期のGDPが豪州経済の底堅さを示したことや、中国の物価統計の結果により安心感が広がったことなどから、豪州の3年国債利回りは上昇し、期間を通して小幅な上昇となりました。

単位 (%)	2023/9/12	2週間前	1ヵ月前	3ヵ月前	6ヵ月前	1年前
豪3年国債利回り	3.85	3.82	3.82	3.83	3.33	3.19

3年国債利回りの推移（過去1年）



3年国債利回りの推移（過去2週間）



(注) 左グラフは2022年9月12日～2023年9月12日、右グラフは2023年8月29日～2023年9月12日。

(出所) FactSetのデータを基に三井住友DSアセットマネジメント作成

■当資料は、情報提供を目的として、三井住友DSアセットマネジメントが作成したものです。特定の投資信託、生命保険、株式、債券等の売買を推奨・勧誘するものではありません。■当資料に基づいて取られた投資行動の結果については、当社は責任を負いません。■当資料の内容は作成基準日現在のものであり、将来予告なく変更されることがあります。■当資料に市場環境等についてのデータ・分析等が含まれる場合、それらは過去の実績及び将来の予想であり、今後の市場環境等を保証するものではありません。■当資料は当社が信頼性が高いと判断した情報等に基づき作成しておりますが、その正確性・完全性を保証するものではありません。■当資料にインデックス・統計資料等が記載される場合、それらの知的所有権その他の一切の権利は、その発行者および許諾者に帰属します。■当資料に掲載されている写真がある場合、写真はイメージであり、本文とは関係ない場合があります。