

## アジア・オセアニア株式・為替データ

## 4月のサマリー

4月のアジア・オセアニア株式市場は、中国、台湾、インドネシアは下落しましたが、他の市場は総じて堅調でした。インドは堅調な景気見通しやインドルピー安が好感されました。シンガポールは6年ぶりに金融引き締めへと転換しましたが、堅調な経済成長などを背景に、年初来高値を更新しました。マレーシアは5月の選挙公示を受けて年初来高値を更新しました。オーストラリアは資源価格の上昇などを背景に堅調に推移しました。韓国は南北会談が好感され、香港は中国の預金準備率引き下げを背景に上昇しました。一方、インドネシアは格上げの発表にも拘らず、米国長期金利の上昇や燃料補助金政策の復活などが嫌気されました。中国は米中ハイテク分野での摩擦拡大、台湾もハイテク株の業績悪化懸念でそれぞれ下落しました。アジア・オセアニアの通貨は現地通貨高・円安でした。

## マーケットデータ

	指数	国・地域	2018年4月末	騰落率 (%)					
				1か月	3か月	6か月	1年	3年	5年
日米	日経平均株価	日本	22,467.87	4.7	▲ 2.7	2.1	17.0	15.1	62.1
	NYダウ工業株30種	米国	24,163.15	0.2	▲ 7.6	3.4	15.4	35.4	62.8
アジア・オセアニア	上海総合指数	中国	3,082.23	▲ 2.7	▲ 11.5	▲ 9.2	▲ 2.3	▲ 30.6	41.5
	S&P/ASX200指数	オーストラリア	5,982.73	3.9	▲ 0.9	1.2	1.0	3.3	15.2
	NZSX指数	ニュージーランド	1,502.32	1.4	▲ 1.0	2.6	11.0	31.2	52.9
	KOSPI指数	韓国	2,515.38	2.8	▲ 2.0	▲ 0.3	14.1	18.3	28.1
	加権指数	台湾	10,657.88	▲ 2.3	▲ 4.0	▲ 1.3	8.0	8.5	31.7
	ハンセン指数	香港	30,808.45	2.4	▲ 6.3	9.1	25.2	9.5	35.5
	ST指数	シンガポール	3,613.93	5.4	2.3	7.1	13.8	3.6	7.3
	KL総合指数	マレーシア	1,870.37	0.4	0.1	7.0	5.8	2.9	8.9
	SET指数	タイ	1,780.11	0.2	▲ 2.6	3.4	13.6	16.6	11.4
	SENSEX指数	インド	35,160.36	6.6	▲ 2.2	5.9	17.5	30.2	80.3
	ジャカルタ総合指数	インドネシア	5,994.60	▲ 3.1	▲ 9.3	▲ 0.2	5.4	17.9	19.1

	為替 (対円)	2018年4月末	騰落率 (%)					
			1か月	3か月	6か月	1年	3年	5年
米欧	米ドル	109.43	2.9	0.2	▲ 3.7	▲ 1.8	▲ 8.6	12.3
	ユーロ	132.21	1.1	▲ 2.8	▲ 0.1	8.9	▲ 1.4	2.9
アジア・オセアニア	オーストラリアドル	82.60	1.3	▲ 6.5	▲ 5.2	▲ 0.9	▲ 12.5	▲ 18.3
	ニュージーランドドル	77.10	0.5	▲ 4.6	▲ 1.0	0.7	▲ 15.4	▲ 7.7
	韓国ウォン*	10.25	2.7	0.2	1.0	4.6	▲ 8.2	15.8
	台湾ドル	3.70	1.4	▲ 1.2	▲ 1.8	0.1	▲ 5.3	12.1
	香港ドル	13.94	2.9	▲ 0.1	▲ 4.3	▲ 2.7	▲ 9.7	11.1
	シンガポールドル	82.64	1.9	▲ 0.9	▲ 0.9	3.6	▲ 8.5	4.5
	マレーシアリンギット	27.89	1.4	▲ 0.4	3.9	8.6	▲ 17.0	▲ 12.9
	タイバーツ	3.47	1.9	▲ 0.5	1.4	7.6	▲ 4.5	4.5
	インドルピー	1.64	0.6	▲ 4.5	▲ 6.5	▲ 5.4	▲ 13.0	▲ 9.3
	インドネシアルピア*	0.79	1.8	▲ 3.5	▲ 6.1	▲ 6.0	▲ 14.8	▲ 21.5

(注) データは2013年4月末～2018年4月末。

\*韓国ウォン、インドネシアルピアは100単位＝円。

(出所) FactSetのデータを基に三井住友アセットマネジメント作成

作成基準：2018年4月

■当資料は、情報提供を目的として、三井住友アセットマネジメントが作成したものです。特定の投資信託、生命保険、株式、債券等の売買を推奨・勧誘するものではありません。■当資料に基づいて取られた投資行動の結果については、当社は責任を負いません。■当資料の内容は作成基準日現在のものであり、将来予告なく変更されることがあります。■当資料に市場環境等についてのデータ・分析等が含まれる場合、それらは過去の実績及び将来の予想であり、今後の市場環境等を保証するものではありません。■当資料は当社が信頼性が高いと判断した情報等に基づき作成しておりますが、その正確性・完全性を保証するものではありません。■当資料にインデックス・統計資料等が記載される場合、それらの知的所有権その他の一切の権利は、その発行者および許諾者に帰属します。■当資料に掲載されている写真がある場合、写真はイメージであり、本文とは関係ない場合があります。



## オーストラリア

### 株式市場 (日次ベース)

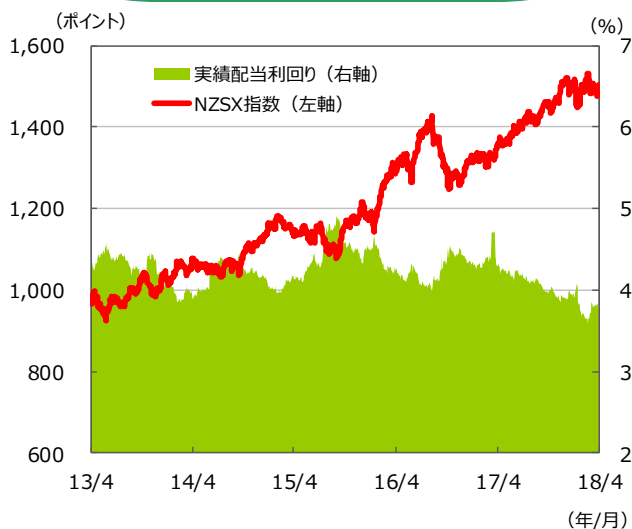


### 為替対円レート (日次ベース)



## ニュージーランド

### 株式市場 (日次ベース)



### 為替対円レート (日次ベース)



(出所) FactSetのデータを基に三井住友アセットマネジメント作成

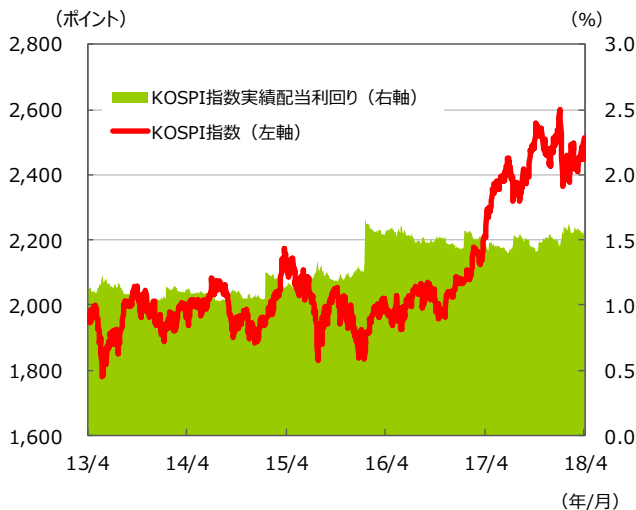
作成基準：2018年4月

■当資料は、情報提供を目的として、三井住友アセットマネジメントが作成したものです。特定の投資信託、生命保険、株式、債券等の売買を推奨・勧誘するものではありません。■当資料に基づいて取られた投資行動の結果については、当社は責任を負いません。■当資料の内容は作成基準日現在のものであり、将来予告なく変更されることがあります。■当資料に市場環境等についてのデータ・分析等が含まれる場合、それらは過去の実績及び将来の予想であり、今後の市場環境等を保証するものではありません。■当資料は当社が信頼性が高いと判断した情報等に基づき作成しておりますが、その正確性・完全性を保証するものではありません。■当資料にインデックス・統計資料等が記載される場合、それらの知的所有権その他の一切の権利は、その発行者および許諾者に帰属します。■当資料に掲載されている写真がある場合、写真はイメージであり、本文とは関係ない場合があります。



## 韓国

### 株式市場 (日次ベース)

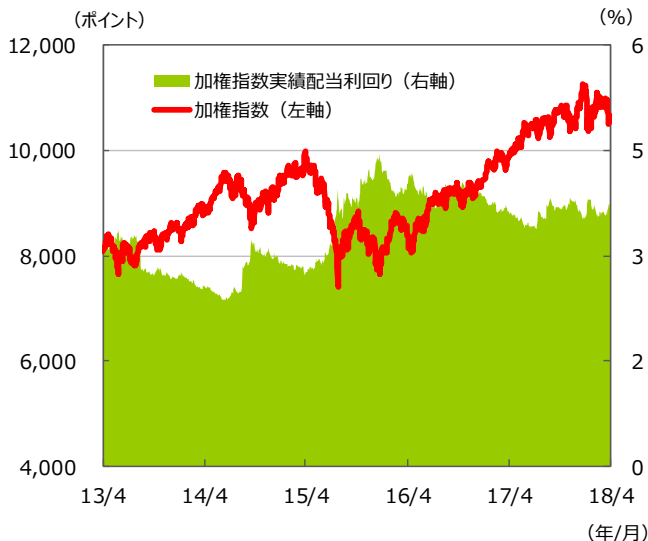


### 為替対円レート (日次ベース)

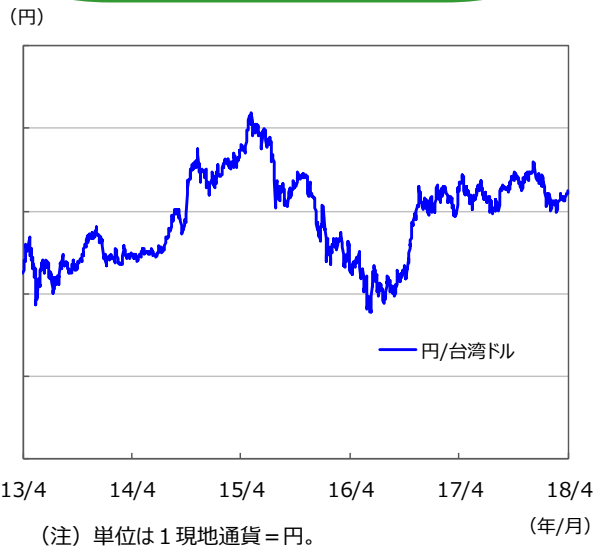


## 台湾

### 株式市場 (日次ベース)



### 為替対円レート (日次ベース)



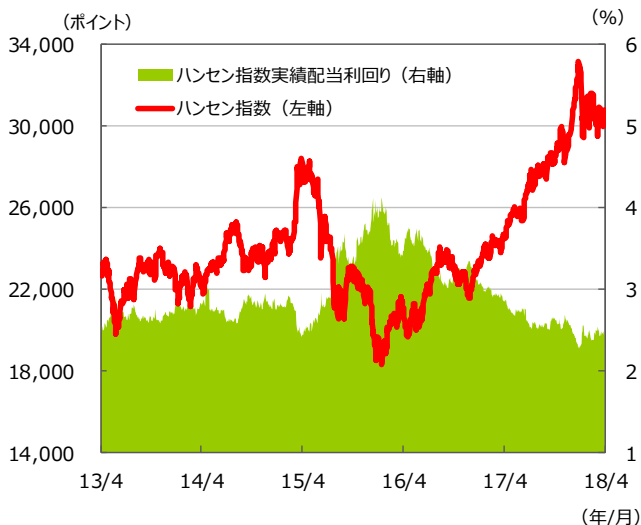
(出所) FactSetのデータを基に三井住友アセットマネジメント作成

作成基準：2018年4月

■当資料は、情報提供を目的として、三井住友アセットマネジメントが作成したものです。特定の投資信託、生命保険、株式、債券等の売買を推奨・勧誘するものではありません。■当資料に基づいて取られた投資行動の結果については、当社は責任を負いません。■当資料の内容は作成基準日現在のものであり、将来予告なく変更されることがあります。■当資料に市場環境等についてのデータ・分析等が含まれる場合、それらは過去の実績及び将来の予想であり、今後の市場環境等を保証するものではありません。■当資料は当社が信頼性が高いと判断した情報等に基づき作成しておりますが、その正確性・完全性を保証するものではありません。■当資料にインデックス・統計資料等が記載される場合、それらの知的所有権その他の一切の権利は、その発行者および許諾者に帰属します。■当資料に掲載されている写真がある場合、写真はイメージであり、本文とは関係ない場合があります。

## 香港

株式市場 (日次ベース)

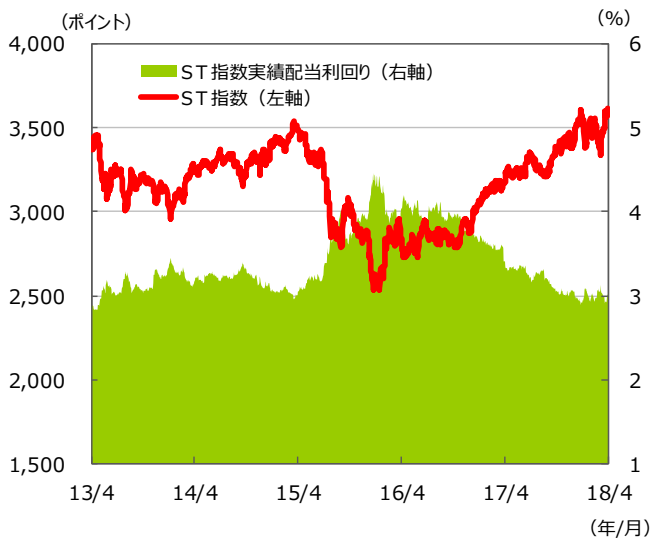


為替対円レート (日次ベース)

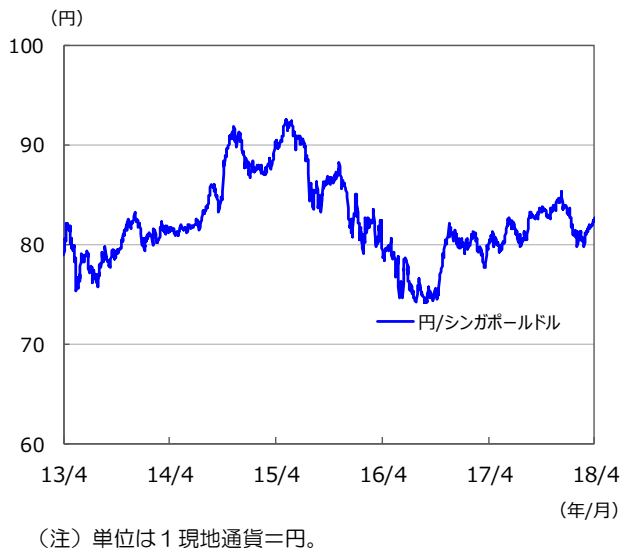


## シンガポール

株式市場 (日次ベース)



為替対円レート (日次ベース)



(出所) FactSetのデータを基に三井住友アセットマネジメント作成

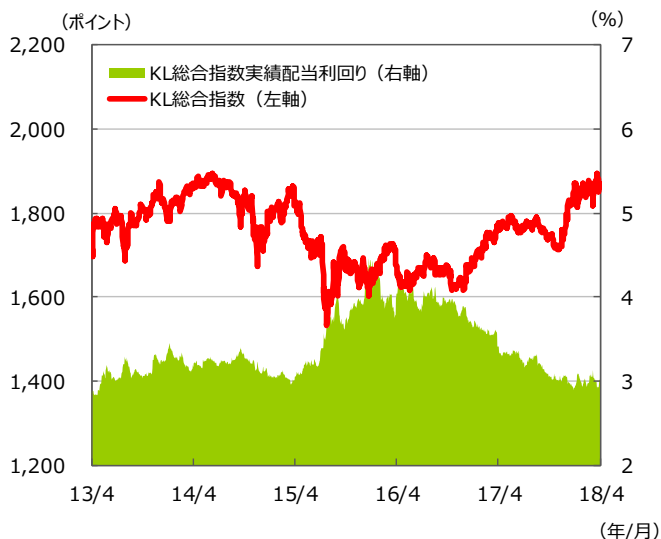
作成基準：2018年4月

■当資料は、情報提供を目的として、三井住友アセットマネジメントが作成したものです。特定の投資信託、生命保険、株式、債券等の売買を推奨・勧誘するものではありません。■当資料に基づいて取られた投資行動の結果については、当社は責任を負いません。■当資料の内容は作成基準日現在のものであり、将来予告なく変更されることがあります。■当資料に市場環境等についてのデータ・分析等が含まれる場合、それらは過去の実績及び将来の予想であり、今後の市場環境等を保証するものではありません。■当資料は当社が信頼性が高いと判断した情報等に基づき作成しておりますが、その正確性・完全性を保証するものではありません。■当資料にインデックス・統計資料等が記載される場合、それらの知的所有権その他の一切の権利は、その発行者および許諾者に帰属します。■当資料に掲載されている写真がある場合、写真はイメージであり、本文とは関係ない場合があります。

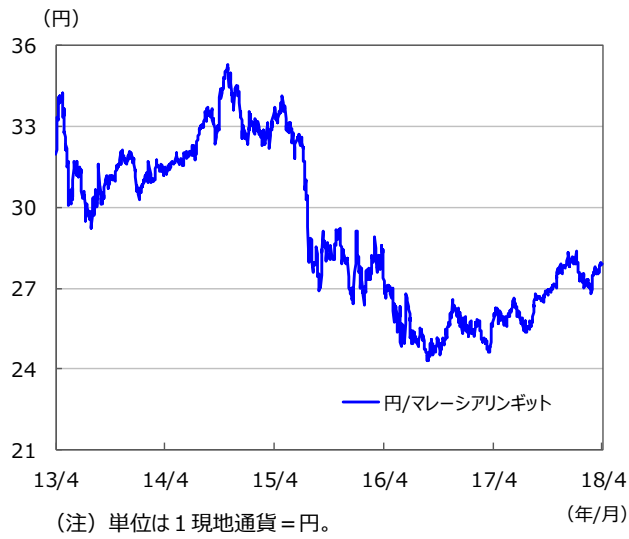


## マレーシア

### 株式市場 (日次ベース)

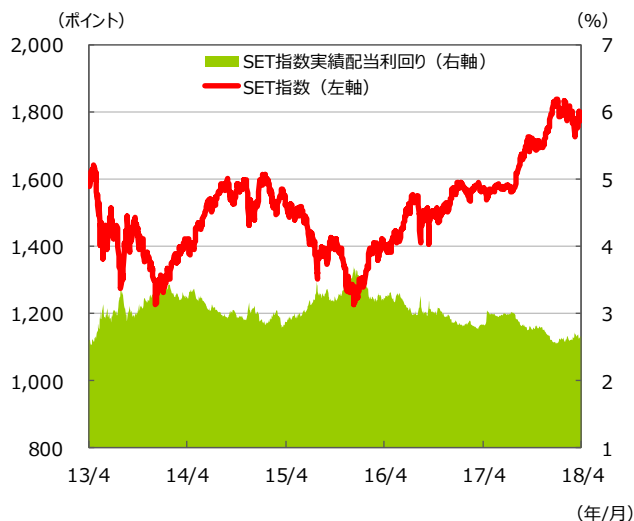


### 為替対円レート (日次ベース)



## タイ

### 株式市場 (日次ベース)



### 為替対円レート (日次ベース)



(出所) FactSetのデータを基に三井住友アセットマネジメント作成

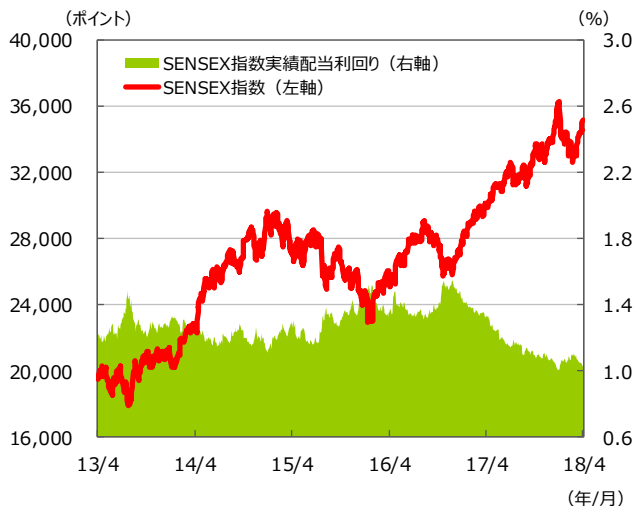
作成基準：2018年4月

■当資料は、情報提供を目的として、三井住友アセットマネジメントが作成したものです。特定の投資信託、生命保険、株式、債券等の売買を推奨・勧誘するものではありません。■当資料に基づいて取られた投資行動の結果については、当社は責任を負いません。■当資料の内容は作成基準日現在のものであり、将来予告なく変更されることがあります。■当資料に市場環境等についてのデータ・分析等が含まれる場合、それらは過去の実績及び将来の予想であり、今後の市場環境等を保証するものではありません。■当資料は当社が信頼性が高いと判断した情報等に基づき作成しておりますが、その正確性・完全性を保証するものではありません。■当資料にインデックス・統計資料等が記載される場合、それらの知的所有権その他の一切の権利は、その発行者および許諾者に帰属します。■当資料に掲載されている写真がある場合、写真はイメージであり、本文とは関係ない場合があります。



## インド

### 株式市場 (日次ベース)

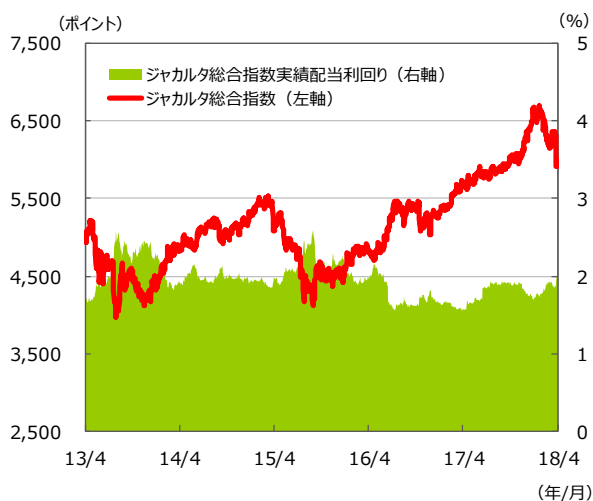


### 為替対円レート (日次ベース)

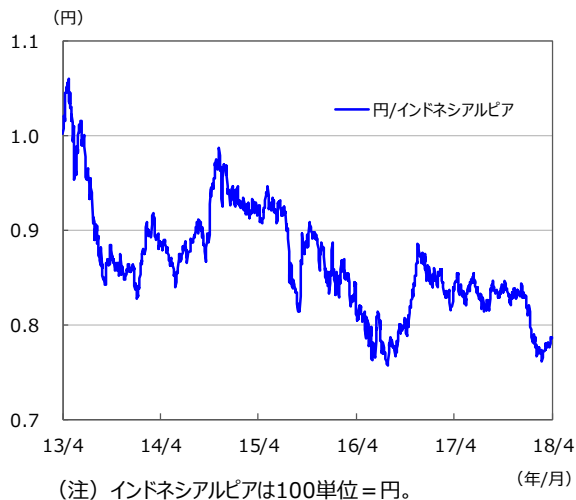


## インドネシア

### 株式市場 (日次ベース)



### 為替対円レート (日次ベース)



(出所) FactSetのデータを基に三井住友アセットマネジメント作成

作成基準：2018年4月

■当資料は、情報提供を目的として、三井住友アセットマネジメントが作成したものです。特定の投資信託、生命保険、株式、債券等の売買を推奨・勧誘するものではありません。■当資料に基づいて取られた投資行動の結果については、当社は責任を負いません。■当資料の内容は作成基準日現在のものであり、将来予告なく変更されることがあります。■当資料に市場環境等についてのデータ・分析等が含まれる場合、それらは過去の実績及び将来の予想であり、今後の市場環境等を保証するものではありません。■当資料は当社が信頼性が高いと判断した情報等に基づき作成しておりますが、その正確性・完全性を保証するものではありません。■当資料にインデックス・統計資料等が記載される場合、それらの知的所有権その他の一切の権利は、その発行者および許諾者に帰属します。■当資料に掲載されている写真がある場合、写真はイメージであり、本文とは関係ない場合があります。