

## アジア・オセアニア株式・為替データ

## 7月のサマリー

7月のアジア・オセアニア株式市場は、オーストラリアが10年7か月ぶりの高値水準を回復、インドが史上最高値を更新しました。オーストラリアは株価が相対的に堅調で資金の流入が継続しています。インドは業績期待の高まりや米中貿易摩擦の影響が限定的と見られることなどが好感されていると考えられます。前月調整していた東南アジアの各市場も反発する展開となりました。一方、香港、韓国、ニュージーランドは下落しました。香港は中国の景気鈍化、人民元安などで上値を抑えられました。韓国は最低賃金の引き上げや当局による経済見通しの下方修正などが株価の重石となりました。通貨はすべて現地通貨高・円安となりました。

## マーケットデータ

	指数	国・地域	2018年7月末	騰落率 (%)					
				1か月	3か月	6か月	1年	3年	5年
日米	日経平均株価	日本	22,553.72	1.1	0.4	▲ 2.4	13.2	9.6	65.0
	NYダウ工業株30種	米国	25,415.19	4.7	5.2	▲ 2.8	16.1	43.7	64.0
アジア・オセアニア	上海総合指数	中国	2,876.40	1.0	▲ 6.7	▲ 17.4	▲ 12.1	▲ 21.5	44.3
	S&P/ASX200指数	オーストラリア	6,280.20	1.4	5.0	4.0	9.8	10.2	24.3
	NZSX指数	ニュージーランド	1,580.37	▲ 0.2	5.2	4.1	12.4	36.6	63.1
	KOSPI指数	韓国	2,295.26	▲ 1.3	▲ 8.8	▲ 10.6	▲ 4.5	13.1	19.9
	加権指数	台湾	11,057.51	2.0	3.7	▲ 0.4	6.0	27.6	36.4
	ハンセン指数	香港	28,583.01	▲ 1.3	▲ 7.2	▲ 13.1	4.6	16.0	30.6
	ST指数	シンガポール	3,319.85	1.6	▲ 8.1	▲ 6.1	▲ 0.3	3.7	3.0
	KL総合指数	マレーシア	1,784.25	5.5	▲ 4.6	▲ 4.5	1.4	3.5	0.7
	SET指数	タイ	1,701.79	6.7	▲ 4.4	▲ 6.8	8.0	18.2	19.6
	SENSEX指数	インド	37,606.58	6.2	7.0	4.6	15.7	33.8	94.4
	ジャカルタ総合指数	インドネシア	5,936.44	2.4	▲ 1.0	▲ 10.1	1.6	23.6	28.8

	為替 (対円)	2018年7月末	騰落率 (%)					
			1か月	3か月	6か月	1年	3年	5年
米欧	米ドル	111.94	1.1	2.3	2.6	1.3	▲ 9.6	13.8
	ユーロ	130.98	1.3	▲ 0.9	▲ 3.7	0.5	▲ 4.3	0.3
アジア・オセアニア	オーストラリアドル	83.22	1.7	0.7	▲ 5.9	▲ 5.7	▲ 8.5	▲ 5.7
	ニュージーランドドル	76.21	1.6	▲ 1.2	▲ 5.7	▲ 8.0	▲ 7.4	▲ 2.7
	韓国ウォン*	10.01	0.7	▲ 2.3	▲ 2.1	1.3	▲ 5.5	14.3
	台湾ドル	3.66	0.6	▲ 1.1	▲ 2.4	▲ 0.1	▲ 6.8	11.5
	香港ドル	14.27	1.0	2.3	2.2	0.8	▲ 10.7	12.5
	シンガポールドル	82.23	1.2	▲ 0.5	▲ 1.4	1.0	▲ 9.2	6.5
	マレーシアリンギット	27.54	0.4	▲ 1.3	▲ 1.7	6.7	▲ 15.0	▲ 9.2
	タイバーツ	3.36	0.6	▲ 3.0	▲ 3.5	1.3	▲ 4.3	7.1
	インドルピー	1.63	1.0	▲ 0.5	▲ 4.9	▲ 5.2	▲ 15.5	0.9
		インドネシアルピア*	0.78	0.4	▲ 1.3	▲ 4.8	▲ 6.4	▲ 15.2

(注) データは2013年7月末～2018年7月末。

\*韓国ウォン、インドネシアルピアは100単位＝円。

(出所) FactSetのデータを基に三井住友アセットマネジメント作成

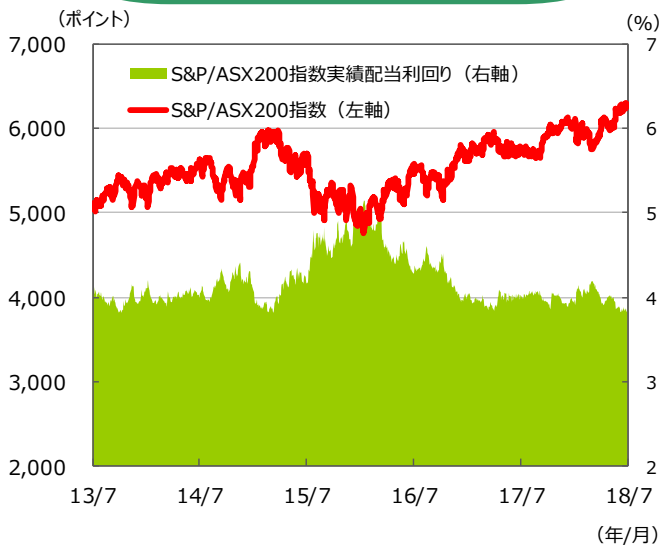
作成基準：2018年7月

■当資料は、情報提供を目的として、三井住友アセットマネジメントが作成したものです。特定の投資信託、生命保険、株式、債券等の売買を推奨・勧誘するものではありません。■当資料に基づいて取られた投資行動の結果については、当社は責任を負いません。■当資料の内容は作成基準日現在のものであり、将来予告なく変更されることがあります。■当資料に市場環境等についてのデータ・分析等が含まれる場合、それらは過去の実績及び将来の予想であり、今後の市場環境等を保証するものではありません。■当資料は当社が信頼性が高いと判断した情報等に基づき作成しておりますが、その正確性・完全性を保証するものではありません。■当資料にインデックス・統計資料等が記載される場合、それらの知的所有権その他の一切の権利は、その発行者および許諾者に帰属します。■当資料に掲載されている写真がある場合、写真はイメージであり、本文とは関係ない場合があります。



## オーストラリア

### 株式市場 (日次ベース)

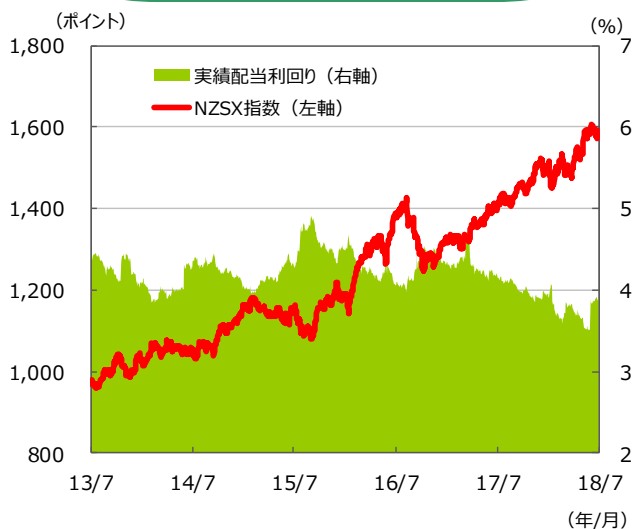


### 為替対円レート (日次ベース)



## ニュージーランド

### 株式市場 (日次ベース)



### 為替対円レート (日次ベース)



(出所) FactSetのデータを基に三井住友アセットマネジメント作成

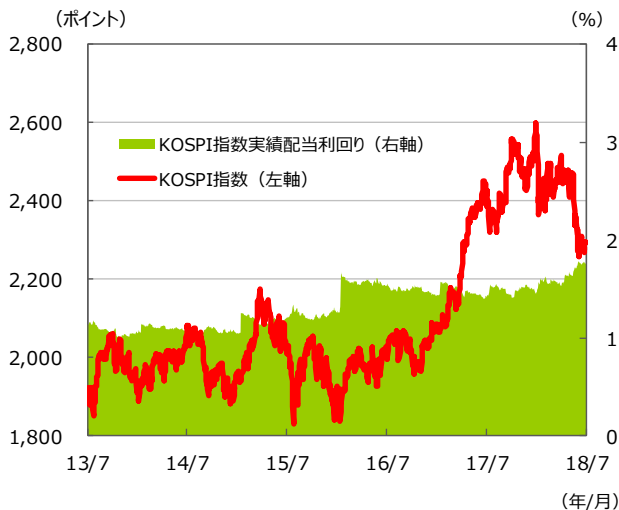
作成基準：2018年7月

■当資料は、情報提供を目的として、三井住友アセットマネジメントが作成したものです。特定の投資信託、生命保険、株式、債券等の売買を推奨・勧誘するものではありません。■当資料に基づいて取られた投資行動の結果については、当社は責任を負いません。■当資料の内容は作成基準日現在のものであり、将来予告なく変更されることがあります。■当資料に市場環境等についてのデータ・分析等が含まれる場合、それらは過去の実績及び将来の予想であり、今後の市場環境等を保証するものではありません。■当資料は当社が信頼性が高いと判断した情報等に基づき作成しておりますが、その正確性・完全性を保証するものではありません。■当資料にインデックス・統計資料等が記載される場合、それらの知的所有権その他の一切の権利は、その発行者および許諾者に帰属します。■当資料に掲載されている写真がある場合、写真はイメージであり、本文とは関係ない場合があります。



## 韓国

### 株式市場 (日次ベース)

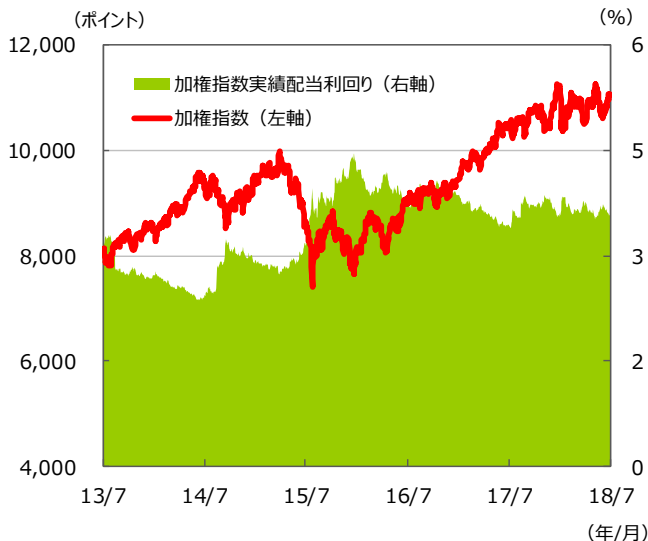


### 為替対円レート (日次ベース)



## 台湾

### 株式市場 (日次ベース)



### 為替対円レート (日次ベース)



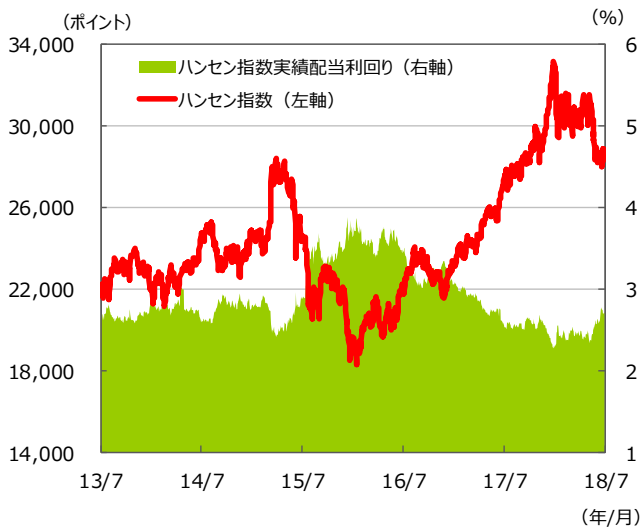
(出所) FactSetのデータを基に三井住友アセットマネジメント作成

作成基準：2018年7月

■当資料は、情報提供を目的として、三井住友アセットマネジメントが作成したものです。特定の投資信託、生命保険、株式、債券等の売買を推奨・勧誘するものではありません。■当資料に基づいて取られた投資行動の結果については、当社は責任を負いません。■当資料の内容は作成基準日現在のものであり、将来予告なく変更されることがあります。■当資料に市場環境等についてのデータ・分析等が含まれる場合、それらは過去の実績及び将来の予想であり、今後の市場環境等を保証するものではありません。■当資料は当社が信頼性が高いと判断した情報等に基づき作成しておりますが、その正確性・完全性を保証するものではありません。■当資料にインデックス・統計資料等が記載される場合、それらの知的所有権その他の一切の権利は、その発行者および許諾者に帰属します。■当資料に掲載されている写真がある場合、写真はイメージであり、本文とは関係ない場合があります。

## 香港

株式市場 (日次ベース)

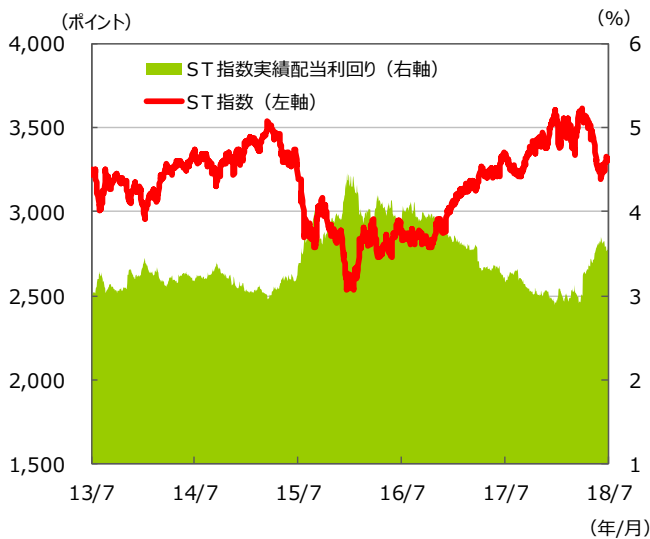


為替対円レート (日次ベース)



## シンガポール

株式市場 (日次ベース)



為替対円レート (日次ベース)



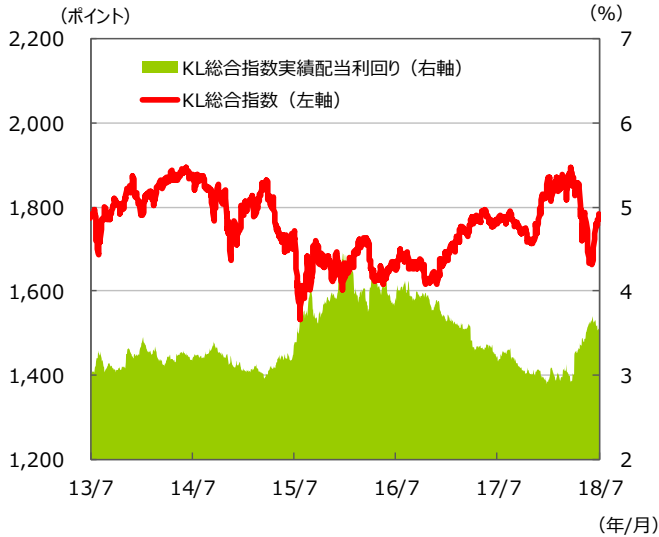
(出所) FactSetのデータを基に三井住友アセットマネジメント作成

作成基準：2018年7月

■ 当資料は、情報提供を目的として、三井住友アセットマネジメントが作成したものです。特定の投資信託、生命保険、株式、債券等の売買を推奨・勧誘するものではありません。■ 当資料に基づいて取られた投資行動の結果については、当社は責任を負いません。■ 当資料の内容は作成基準日現在のものであり、将来予告なく変更されることがあります。■ 当資料に市場環境等についてのデータ・分析等が含まれる場合、それらは過去の実績及び将来の予想であり、今後の市場環境等を保証するものではありません。■ 当資料は当社が信頼性が高いと判断した情報等に基づき作成しておりますが、その正確性・完全性を保証するものではありません。■ 当資料にインデックス・統計資料等が記載される場合、それらの知的所有権その他の一切の権利は、その発行者および許諾者に帰属します。■ 当資料に掲載されている写真がある場合、写真はイメージであり、本文とは関係ない場合があります。

マレーシア

株式市場 (日次ベース)



為替対円レート (日次ベース)

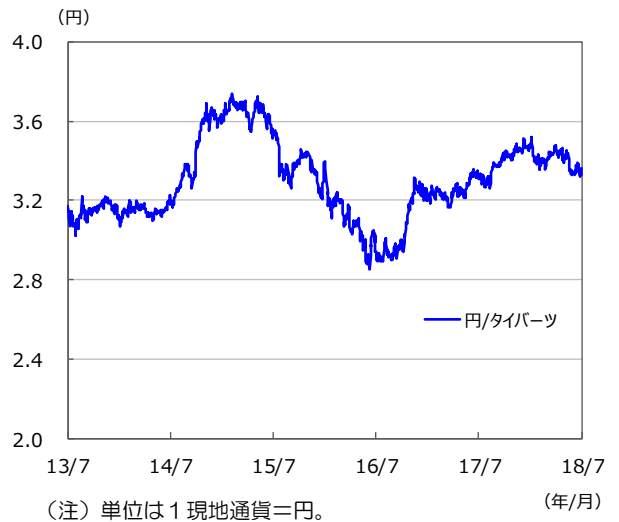


タイ

株式市場 (日次ベース)



為替対円レート (日次ベース)



(出所) FactSetのデータを基に三井住友アセットマネジメント作成

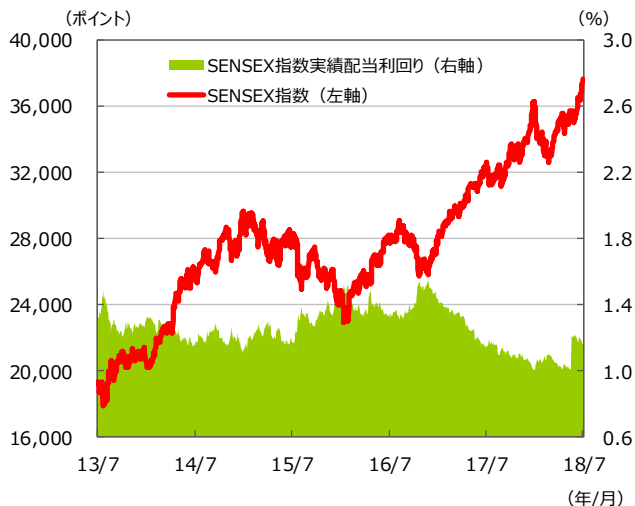
作成基準：2018年7月

■当資料は、情報提供を目的として、三井住友アセットマネジメントが作成したものです。特定の投資信託、生命保険、株式、債券等の売買を推奨・勧誘するものではありません。■当資料に基づいて取られた投資行動の結果については、当社は責任を負いません。■当資料の内容は作成基準日現在のものであり、将来予告なく変更されることがあります。■当資料に市場環境等についてのデータ・分析等が含まれる場合、それらは過去の実績及び将来の予想であり、今後の市場環境等を保証するものではありません。■当資料は当社が信頼性が高いと判断した情報等に基づき作成しておりますが、その正確性・完全性を保証するものではありません。■当資料にインデックス・統計資料等が記載される場合、それらの知的所有権その他の一切の権利は、その発行者および許諾者に帰属します。■当資料に掲載されている写真がある場合、写真はイメージであり、本文とは関係ない場合があります。



## インド

### 株式市場 (日次ベース)

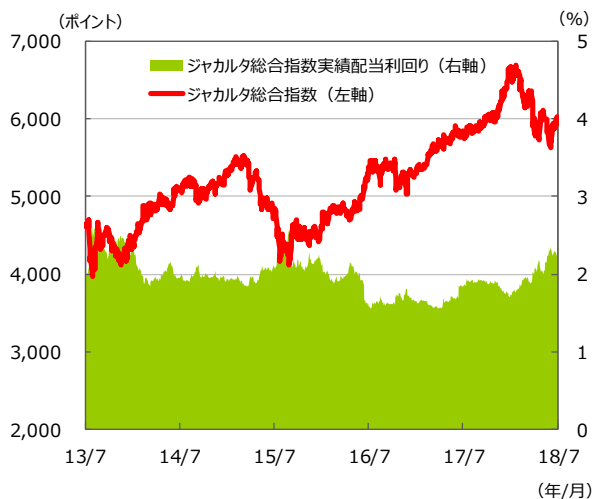


### 為替対円レート (日次ベース)

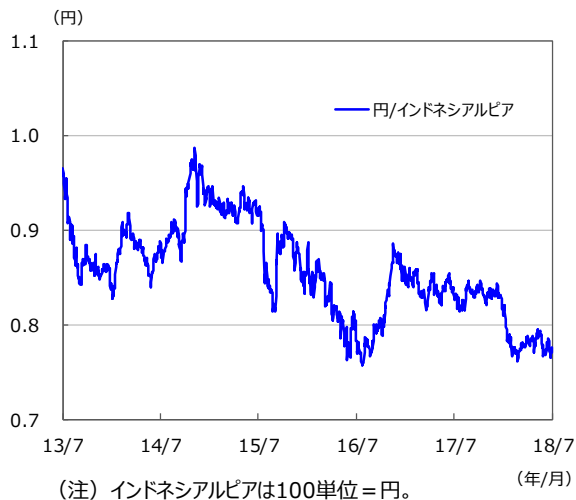


## インドネシア

### 株式市場 (日次ベース)



### 為替対円レート (日次ベース)



(出所) FactSetのデータを基に三井住友アセットマネジメント作成

作成基準：2018年7月

■当資料は、情報提供を目的として、三井住友アセットマネジメントが作成したものです。特定の投資信託、生命保険、株式、債券等の売買を推奨・勧誘するものではありません。■当資料に基づいて取られた投資行動の結果については、当社は責任を負いません。■当資料の内容は作成基準日現在のものであり、将来予告なく変更されることがあります。■当資料に市場環境等についてのデータ・分析等が含まれる場合、それらは過去の実績及び将来の予想であり、今後の市場環境等を保証するものではありません。■当資料は当社が信頼性が高いと判断した情報等に基づき作成しておりますが、その正確性・完全性を保証するものではありません。■当資料にインデックス・統計資料等が記載される場合、それらの知的所有権その他の一切の権利は、その発行者および許諾者に帰属します。■当資料に掲載されている写真がある場合、写真はイメージであり、本文とは関係ない場合があります。