

アジア・オセアニア株式・為替データ

10月のサマリー

10月のアジア・オセアニア株式市場は、すべての市場が下落しました。米中間の貿易摩擦の深刻化・長期化懸念が引き続き市場心理の重石となる中、米国の10年国債利回りが上昇傾向となったこと、中国の経済指標の一部が市場予想を下回り、景気減速感が強まったこと、サウジアラビア情勢がグローバルな資金の流れにとり波乱要因となるとの観測などを背景に、世界の株式市場が連鎖安となりました。市場別では、香港、台湾、韓国といった北東アジアの株式市場が10%を越す下落となった一方、インドネシア、フィリピン、マレーシア、タイなどの東南アジア市場は相対的に小幅な下落となりました。通貨はすべての通貨が現地通貨安・円高となりました。

マーケットデータ

	指数	国・地域	2018年10月末	騰落率 (%)					
				1か月	3か月	6か月	1年	3年	5年
日米	日経平均株価	日本	21,920.46	▲ 9.1	▲ 2.8	▲ 2.4	▲ 0.4	14.9	53.0
	NYダウ工業株30種	米国	25,115.76	▲ 5.1	▲ 1.2	3.9	7.4	42.2	61.6
アジア・オセアニア	上海総合指数	中国	2,602.78	▲ 7.7	▲ 9.5	▲ 15.6	▲ 23.3	▲ 23.1	21.5
	S&P/ASX200指数	オーストラリア	5,830.31	▲ 6.1	▲ 7.2	▲ 2.5	▲ 1.3	11.3	7.5
	NZSX指数	ニュージーランド	1,532.93	▲ 6.3	▲ 3.0	2.0	4.7	32.6	48.4
	KOSPI指数	韓国	2,029.69	▲ 13.4	▲ 11.6	▲ 19.3	▲ 19.6	0.0	▲ 0.0
	加権指数	台湾	9,802.13	▲ 10.9	▲ 11.4	▲ 8.0	▲ 9.2	14.6	16.0
	ハンセン指数	香港	24,979.69	▲ 10.1	▲ 12.6	▲ 18.9	▲ 11.6	10.3	7.6
	ST指数	シンガポール	3,018.80	▲ 7.3	▲ 9.1	▲ 16.5	▲ 10.5	0.7	▲ 6.0
	KL総合指数	マレーシア	1,709.27	▲ 4.7	▲ 4.2	▲ 8.6	▲ 2.2	2.6	▲ 5.4
	SET指数	タイ	1,669.09	▲ 5.0	▲ 1.9	▲ 6.2	▲ 3.0	19.7	15.7
	SENSEX指数	インド	34,442.05	▲ 4.9	▲ 8.4	▲ 2.0	3.7	29.2	62.7
	ジャカルタ総合指数	インドネシア	5,831.65	▲ 2.4	▲ 1.8	▲ 2.7	▲ 2.9	30.9	29.3

	為替 (対円)	2018年10月末	騰落率 (%)					
			1か月	3か月	6か月	1年	3年	5年
米欧	米ドル	112.86	▲ 0.6	0.8	3.1	▲ 0.7	▲ 6.5	15.0
	ユーロ	127.87	▲ 3.1	▲ 2.4	▲ 3.3	▲ 3.4	▲ 4.1	▲ 4.1
アジア・オセアニア	オーストラリアドル	79.99	▲ 2.7	▲ 3.9	▲ 3.2	▲ 8.2	▲ 7.1	▲ 13.9
	ニュージーランドドル	73.69	▲ 2.1	▲ 3.3	▲ 4.4	▲ 5.3	▲ 9.7	▲ 9.3
	韓国ウォン*	9.90	▲ 3.3	▲ 1.0	▲ 3.3	▲ 2.4	▲ 6.4	7.1
	台湾ドル	3.65	▲ 2.0	▲ 0.3	▲ 1.4	▲ 3.2	▲ 1.9	9.2
	香港ドル	14.40	▲ 0.8	0.9	3.3	▲ 1.2	▲ 7.5	13.8
	シンガポールドル	81.50	▲ 2.0	▲ 0.9	▲ 1.4	▲ 2.3	▲ 5.4	3.0
	マレーシアリンギット	26.97	▲ 1.7	▲ 2.1	▲ 3.3	0.5	▲ 4.0	▲ 13.3
	タイバーツ	3.40	▲ 3.1	1.2	▲ 1.8	▲ 0.5	0.3	8.0
	インドルピー	1.53	▲ 2.6	▲ 6.5	▲ 6.9	▲ 13.0	▲ 17.4	▲ 4.4
		インドネシアルピア*	0.74	▲ 2.6	▲ 4.4	▲ 5.6	▲ 11.4	▲ 15.8

(注) データは2013年10月末～2018年10月末。

*韓国ウォン、インドネシアルピアは100単位＝円。

(出所) FactSetのデータを基に三井住友アセットマネジメント作成

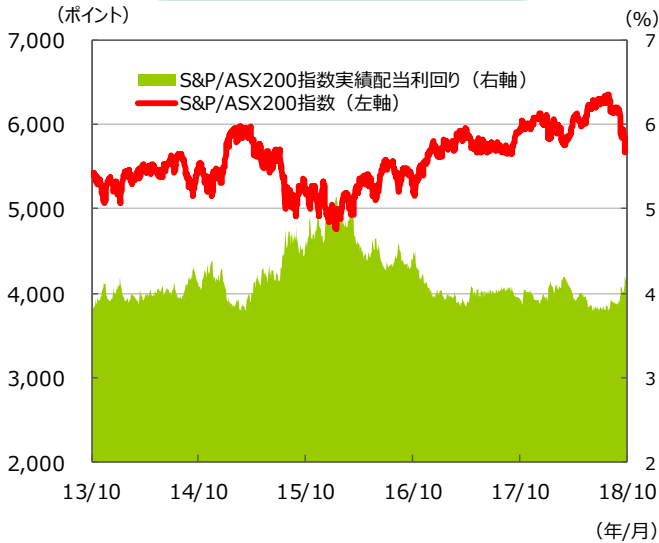
作成基準：2018年10月

■当資料は、情報提供を目的として、三井住友アセットマネジメントが作成したものです。特定の投資信託、生命保険、株式、債券等の売買を推奨・勧誘するものではありません。■当資料に基づいて取られた投資行動の結果については、当社は責任を負いません。■当資料の内容は作成基準日現在のものであり、将来予告なく変更されることがあります。■当資料に市場環境等についてのデータ・分析等が含まれる場合、それらは過去の実績及び将来の予想であり、今後の市場環境等を保証するものではありません。■当資料は当社が信頼性が高いと判断した情報等に基づき作成しておりますが、その正確性・完全性を保証するものではありません。■当資料にインデックス・統計資料等が記載される場合、それらの知的所有権その他の一切の権利は、その発行者および許諾者に帰属します。■当資料に掲載されている写真がある場合、写真はイメージであり、本文とは関係ない場合があります。

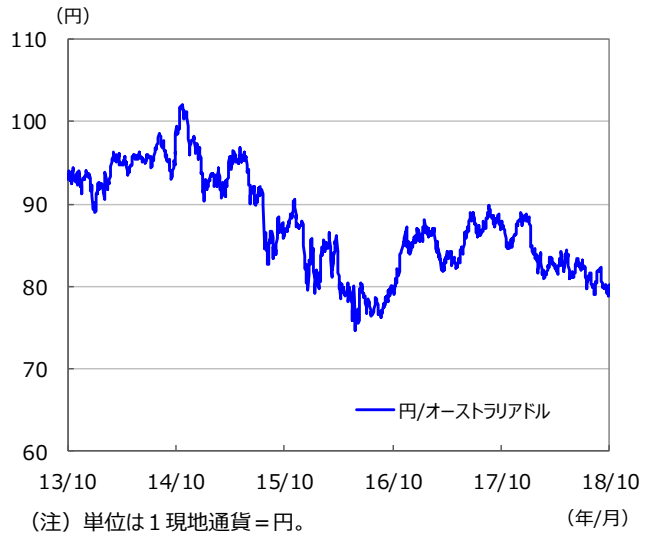


オーストラリア

株式市場 (日次ベース)

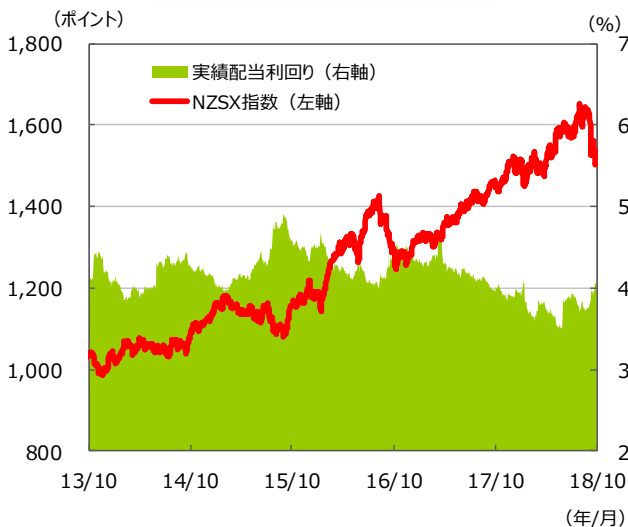


為替対円レート (日次ベース)

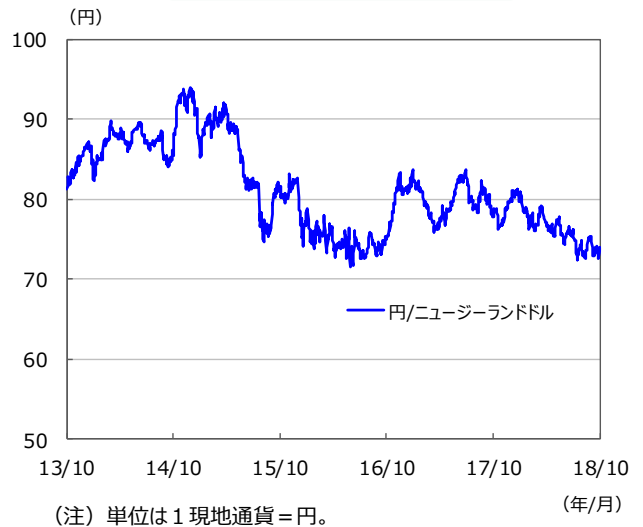


ニュージーランド

株式市場 (日次ベース)



為替対円レート (日次ベース)



(出所) FactSetのデータを基に三井住友アセットマネジメント作成

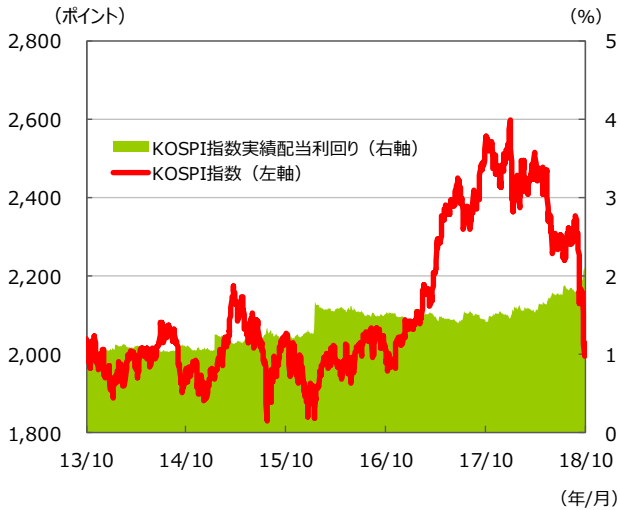
作成基準：2018年10月

■当資料は、情報提供を目的として、三井住友アセットマネジメントが作成したものです。特定の投資信託、生命保険、株式、債券等の売買を推奨・勧誘するものではありません。■当資料に基づいて取られた投資行動の結果については、当社は責任を負いません。■当資料の内容は作成基準日現在のものであり、将来予告なく変更されることがあります。■当資料に市場環境等についてのデータ・分析等が含まれる場合、それらは過去の実績及び将来の予想であり、今後の市場環境等を保証するものではありません。■当資料は当社が信頼性が高いと判断した情報等に基づき作成しておりますが、その正確性・完全性を保証するものではありません。■当資料にインデックス・統計資料等が記載される場合、それらの知的所有権その他の一切の権利は、その発行者および許諾者に帰属します。■当資料に掲載されている写真がある場合、写真はイメージであり、本文とは関係ない場合があります。



韓国

株式市場 (日次ベース)

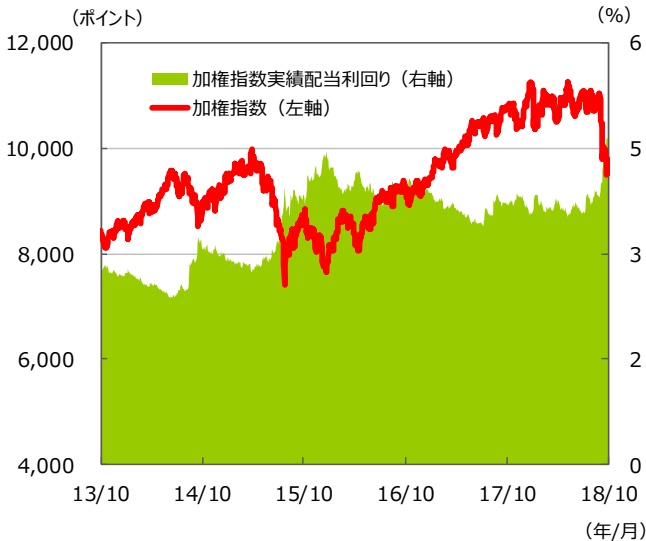


為替対円レート (日次ベース)

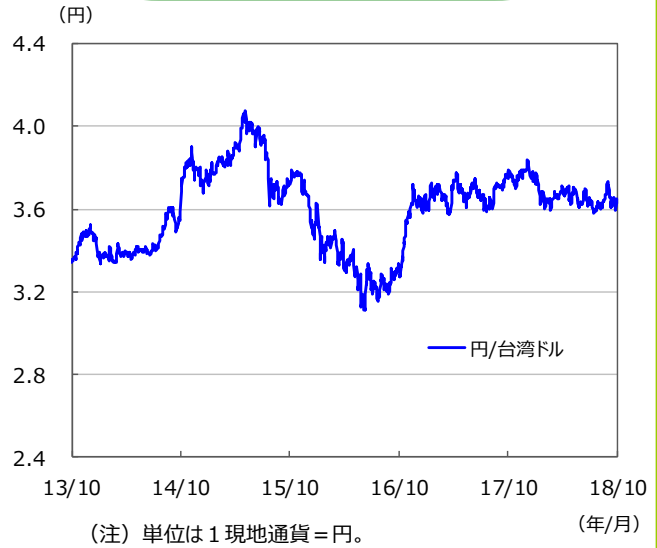


台湾

株式市場 (日次ベース)



為替対円レート (日次ベース)



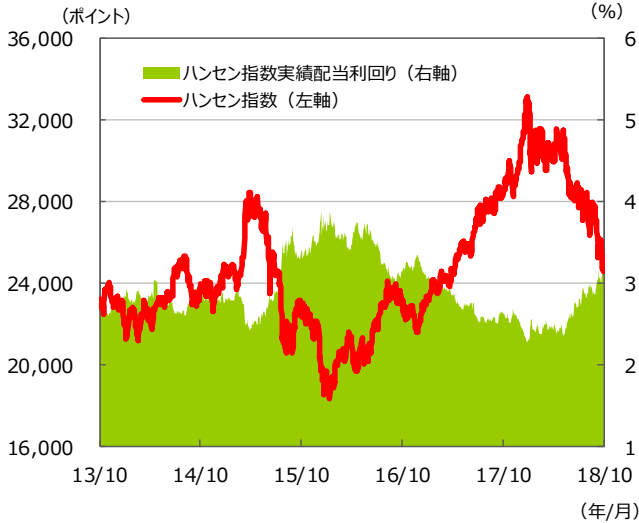
(出所) FactSetのデータを基に三井住友アセットマネジメント作成

作成基準：2018年10月

■当資料は、情報提供を目的として、三井住友アセットマネジメントが作成したものです。特定の投資信託、生命保険、株式、債券等の売買を推奨・勧誘するものではありません。■当資料に基づいて取られた投資行動の結果については、当社は責任を負いません。■当資料の内容は作成基準日現在のものであり、将来予告なく変更されることがあります。■当資料に市場環境等についてのデータ・分析等が含まれる場合、それらは過去の実績及び将来の予想であり、今後の市場環境等を保証するものではありません。■当資料は当社が信頼性が高いと判断した情報等に基づき作成しておりますが、その正確性・完全性を保証するものではありません。■当資料にインデックス・統計資料等が記載される場合、それらの知的所有権その他の一切の権利は、その発行者および許諾者に帰属します。■当資料に掲載されている写真がある場合、写真はイメージであり、本文とは関係ない場合があります。

香港

株式市場 (日次ベース)



為替対円レート (日次ベース)



シンガポール

株式市場 (日次ベース)



為替対円レート (日次ベース)



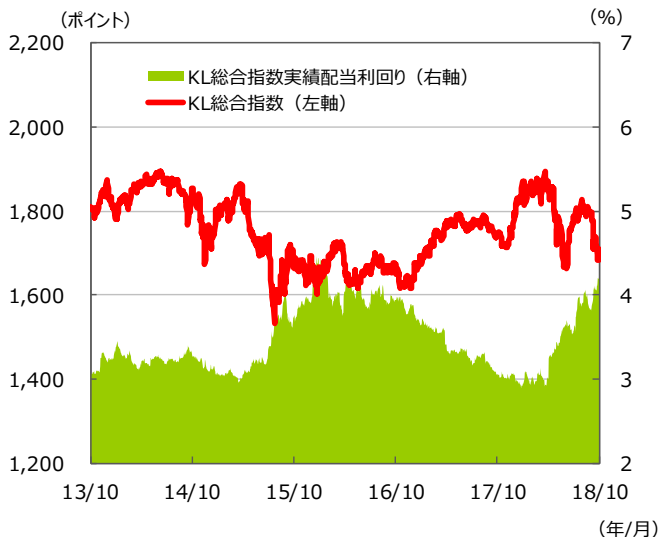
(出所) FactSetのデータを基に三井住友アセットマネジメント作成

作成基準：2018年10月

■当資料は、情報提供を目的として、三井住友アセットマネジメントが作成したものです。特定の投資信託、生命保険、株式、債券等の売買を推奨・勧誘するものではありません。■当資料に基づいて取られた投資行動の結果については、当社は責任を負いません。■当資料の内容は作成基準日現在のものであり、将来予告なく変更されることがあります。■当資料に市場環境等についてのデータ・分析等が含まれる場合、それらは過去の実績及び将来の予想であり、今後の市場環境等を保証するものではありません。■当資料は当社が信頼性が高いと判断した情報等に基づき作成しておりますが、その正確性・完全性を保証するものではありません。■当資料にインデックス・統計資料等が記載される場合、それらの知的所有権その他の一切の権利は、その発行者および許諾者に帰属します。■当資料に掲載されている写真がある場合、写真はイメージであり、本文とは関係ない場合があります。

マレーシア

株式市場 (日次ベース)

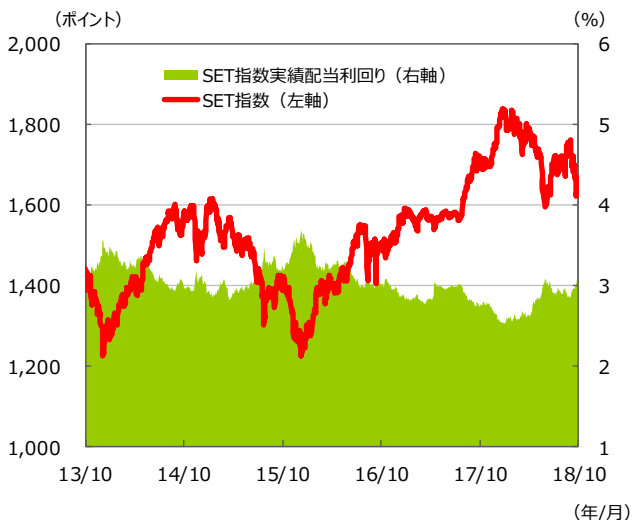


為替対円レート (日次ベース)



タイ

株式市場 (日次ベース)



為替対円レート (日次ベース)



(出所) FactSetのデータを基に三井住友アセットマネジメント作成

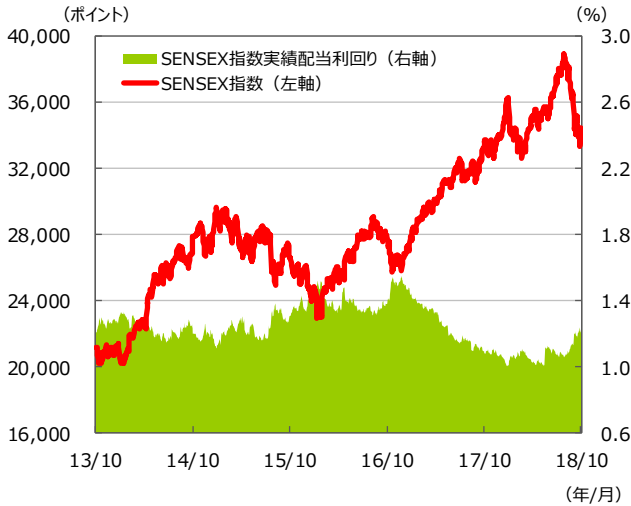
作成基準：2018年10月

■当資料は、情報提供を目的として、三井住友アセットマネジメントが作成したものです。特定の投資信託、生命保険、株式、債券等の売買を推奨・勧誘するものではありません。■当資料に基づいて取られた投資行動の結果については、当社は責任を負いません。■当資料の内容は作成基準日現在のものであり、将来予告なく変更されることがあります。■当資料に市場環境等についてのデータ・分析等が含まれる場合、それらは過去の実績及び将来の予想であり、今後の市場環境等を保証するものではありません。■当資料は当社が信頼性が高いと判断した情報等に基づき作成しておりますが、その正確性・完全性を保証するものではありません。■当資料にインデックス・統計資料等が記載される場合、それらの知的所有権その他の一切の権利は、その発行者および許諾者に帰属します。■当資料に掲載されている写真がある場合、写真はイメージであり、本文とは関係ない場合があります。



インド

株式市場 (日次ベース)

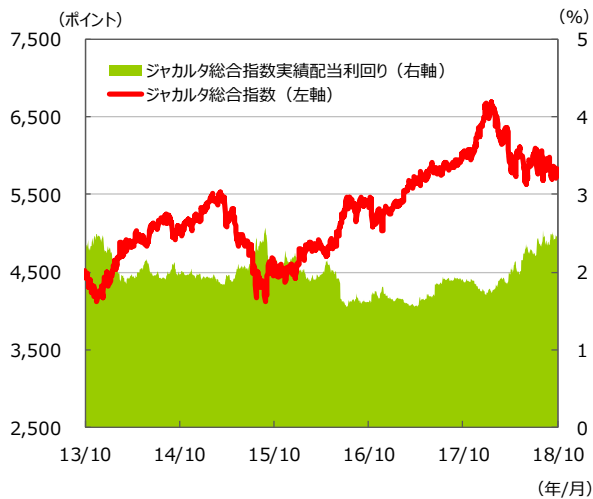


為替対円レート (日次ベース)

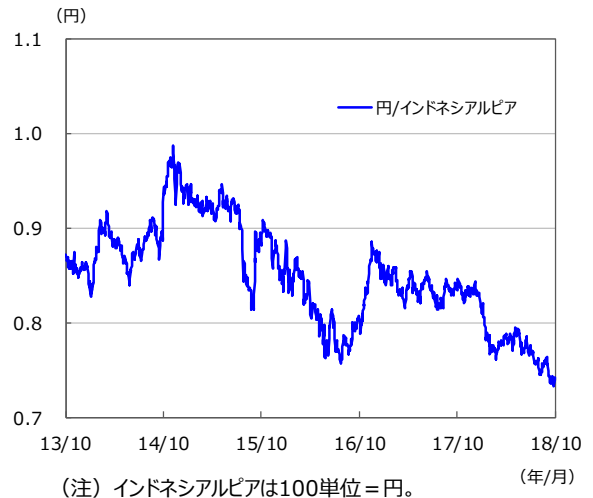


インドネシア

株式市場 (日次ベース)



為替対円レート (日次ベース)



(出所) FactSetのデータを基に三井住友アセットマネジメント作成

作成基準：2018年10月

■当資料は、情報提供を目的として、三井住友アセットマネジメントが作成したものです。特定の投資信託、生命保険、株式、債券等の売買を推奨・勧誘するものではありません。■当資料に基づいて取られた投資行動の結果については、当社は責任を負いません。■当資料の内容は作成基準日現在のものであり、将来予告なく変更されることがあります。■当資料に市場環境等についてのデータ・分析等が含まれる場合、それらは過去の実績及び将来の予想であり、今後の市場環境等を保証するものではありません。■当資料は当社が信頼性が高いと判断した情報等に基づき作成しておりますが、その正確性・完全性を保証するものではありません。■当資料にインデックス・統計資料等が記載される場合、それらの知的所有権その他の一切の権利は、その発行者および許諾者に帰属します。■当資料に掲載されている写真がある場合、写真はイメージであり、本文とは関係ない場合があります。