



最新 オーストラリア マーケット動向

2018/4/16 発行 週刊

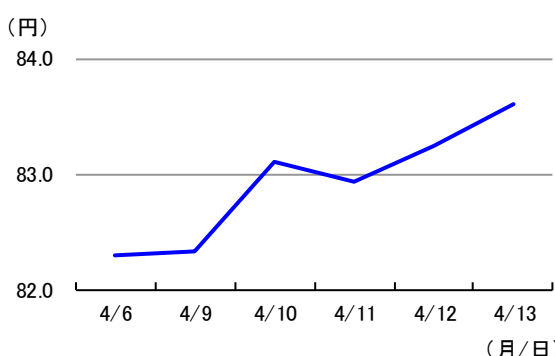
 作成: 三井住友アセットマネジメント株式会社
 URL: <http://www.smam-jp.com>

為替

先週の豪ドルの対円レートは、上昇しました。先週は、米中貿易摩擦の過度な懸念が後退したことや、トランプ米政権がシリアへの軍事行動の判断を先送りしたことなどからリスク回避姿勢が弱まり、豪ドルの対円レートは上昇しました。

| 単位(円) | 2018/4/13 | 1週間前 | 1か月前 | 3か月前 | 6か月前 | 1年前 |
|-------|-----------|-------|-------|-------|-------|-------|
| 円/豪ドル | 83.60 | 82.29 | 84.03 | 87.83 | 88.30 | 82.85 |

豪ドルの対円推移(過去1年)

豪ドルの対円推移(過去1週間)


(注)左グラフは2017年4月13日～2018年4月13日、右グラフは2018年4月6日～2018年4月13日。

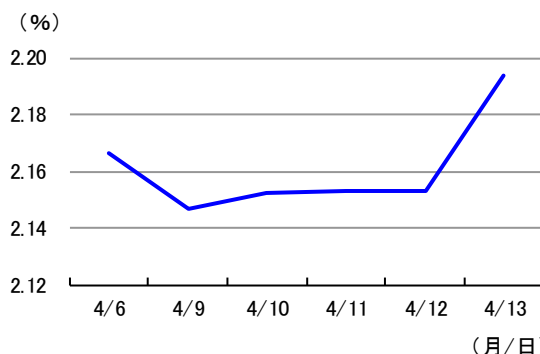
(出所)トムソン・ロイターのデータを基に三井住友アセットマネジメント作成

金利

先週の豪州の3年国債利回りは、上昇しました。先週は、米中貿易摩擦やシリア情勢などに関するリスク回避姿勢が弱まったことや、公開された米連邦公開市場委員会(FOMC)の3月の議事要旨において今後の利上げ速度が従来の想定よりも速まる可能性が示されたことなどから、豪州の3年国債利回りは上昇(債券価格は下落)しました。

| 単位(%) | 2018/4/13 | 1週間前 | 1か月前 | 3か月前 | 6か月前 | 1年前 |
|----------|-----------|------|------|------|------|------|
| 豪3年国債利回り | 2.19 | 2.17 | 2.18 | 2.14 | 2.11 | 1.76 |

3年国債利回りの推移(過去1年)

3年国債利回りの推移(過去1週間)


(注)左グラフは2017年4月13日～2018年4月13日、右グラフは2018年4月6日～2018年4月13日。

(出所)トムソン・ロイターのデータを基に三井住友アセットマネジメント作成

■当資料は、情報提供を目的として、三井住友アセットマネジメントが作成したものです。特定の投資信託、生命保険、株式、債券等の売買を推奨・勧誘するものではありません。■当資料に基づいて取られた投資行動の結果については、当社は責任を負いません。■当資料の内容は作成基準日現在のものであり、将来予告なく変更されることがあります。■当資料に市場環境等についてのデータ・分析等が含まれる場合、それらは過去の実績及び将来の予想であり、今後の市場環境等を保証するものではありません。■当資料は当社が信頼性が高いと判断した情報等に基づき作成しておりますが、その正確性・完全性を保証するものではありません。■当資料にインデックス・統計資料等が記載される場合、それらの知的所有権その他の一切の権利は、その発行者および許諾者に帰属します。■当資料に掲載されている写真がある場合、写真はイメージであり、本文とは関係ない場合があります。



最新 オーストラリア マーケット動向

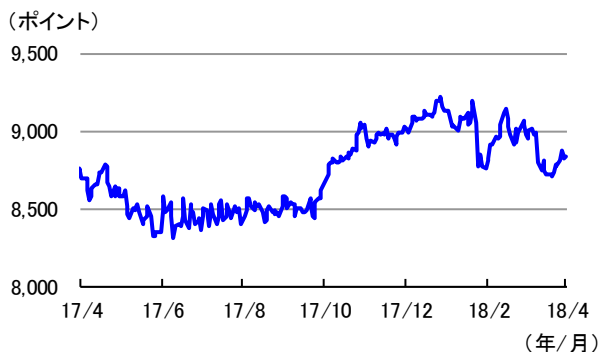
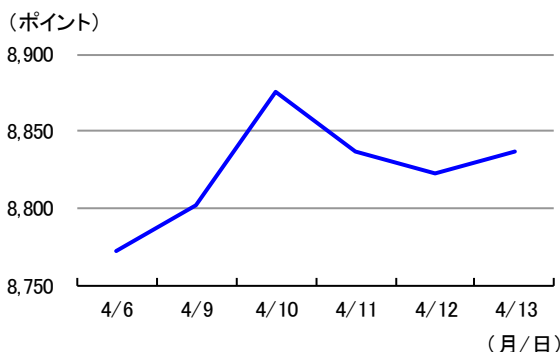
2018/4/16 発行 週刊

 作成: 三井住友アセットマネジメント株式会社
 URL: <http://www.smam-jp.com>

株式

先週の豪州株式は、上昇しました。
 先週は、米中貿易摩擦やシリア情勢などに関するリスク回避姿勢が弱まったことにより、世界的に株式市場が堅調に推移したことを背景に、豪州株式は上昇しました。

| 単位(ポイント、%) | 2018/4/13 | 1週間前 | 1カ月前 | 3カ月前 | 6カ月前 | 1年前 |
|------------|-----------|------|--------|--------|------|------|
| 指数・騰落率 | 8,836.65 | 0.74 | ▲ 2.21 | ▲ 3.13 | 1.90 | 1.64 |

株式指数の推移(過去1年)

株式指数の推移(過去1週間)


(注) 左グラフは2017年4月13日～2018年4月13日、右グラフは2018年4月6日～2018年4月13日。

株式指数は、MSCIオーストラリア指数(配当込み、現地通貨ベース)。

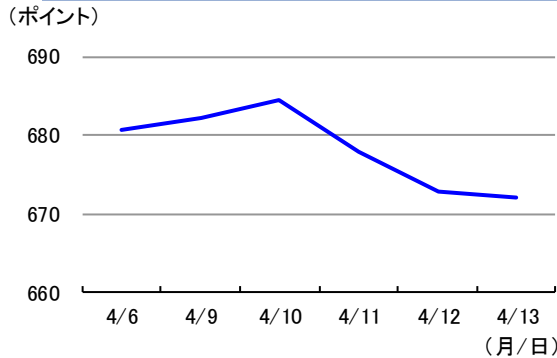
(出所) FactSetのデータを基に三井住友アセットマネジメント作成

リート

先週の豪州リート指数は、下落しました。
 先週は、週後半にかけて豪州株式市場が軟調な展開となったことや、週末に債券金利が上昇したことにより、豪州リート指数は下落しました。

| 単位(ポイント、%) | 2018/4/13 | 1週間前 | 1カ月前 | 3カ月前 | 6カ月前 | 1年前 |
|------------|-----------|--------|--------|--------|------|--------|
| 指数・騰落率 | 672.01 | ▲ 1.26 | ▲ 1.09 | ▲ 3.29 | 1.39 | ▲ 4.78 |

リート指数の推移(過去1年)

リート指数の推移(過去1週間)


(注) 左グラフは2017年4月13日～2018年4月13日、右グラフは2018年4月6日～2018年4月13日。

リート指数は、S&PオーストラリアREIT指数(配当込み、現地通貨ベース)。

(出所) FactSetのデータを基に三井住友アセットマネジメント作成

■当資料は、情報提供を目的として、三井住友アセットマネジメントが作成したものです。特定の投資信託、生命保険、株式、債券等の売買を推奨・勧誘するものではありません。■当資料に基づいて取られた投資行動の結果については、当社は責任を負いません。■当資料の内容は作成基準日現在のものであり、将来予告なく変更されることがあります。■当資料に市場環境等についてのデータ・分析等が含まれる場合、それらは過去の実績及び将来の予想であり、今後の市場環境等を保証するものではありません。■当資料は当社が信頼性が高いと判断した情報等に基づき作成しておりますが、その正確性・完全性を保証するものではありません。■当資料にインデックス・統計資料等が記載される場合、それらの知的所有権その他の一切の権利は、その発行者および許諾者に帰属します。■当資料に掲載されている写真がある場合、写真はイメージであり、本文とは関係ない場合があります。