



最新 オーストラリア マーケット動向

2018/9/10 発行 週刊

 作成: 三井住友アセットマネジメント株式会社
 URL: <http://www.smam-jp.com>

為替

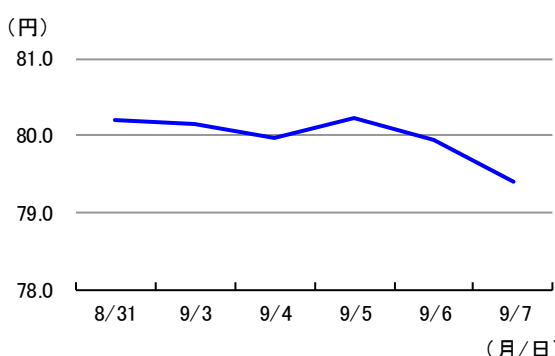
先週の豪ドルの対円レートは、下落しました。先週は、週央に発表された4-6月期の実質GDP成長率は市場予想を上回ったものの、米中貿易摩擦激化や新興国通貨安への懸念が続き、豪ドルの対円レートは下落しました。

単位(円)	2018/9/7	1週間前	1か月前	3か月前	6か月前	1年前
円/豪ドル	79.40	80.19	82.57	84.06	82.76	87.14

豪ドルの対円推移(過去1年)



豪ドルの対円推移(過去1週間)



(注) 左グラフは2017年9月7日～2018年9月7日、右グラフは2018年8月31日～2018年9月7日。

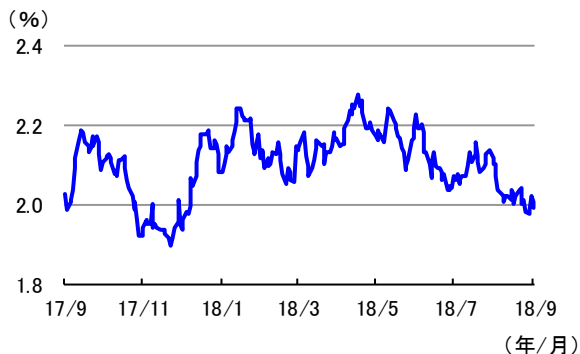
(出所) トムソン・ロイターのデータを基に三井住友アセットマネジメント作成

金利

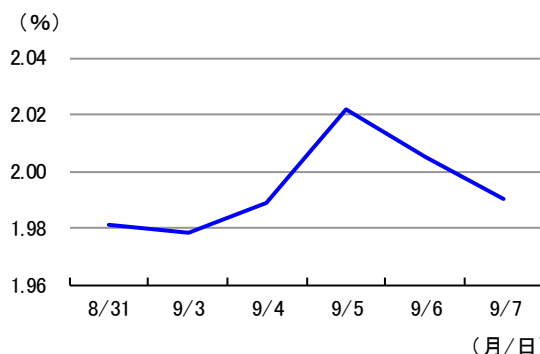
先週の豪州の3年国債利回りは、わずかに上昇しました。先週は、週央に発表された4-6月期の実質GDP成長率が市場予想を上回ったものの、米国による対中輸入のうち2,000億ドル相当への追加関税の発動が迫ると見られるなど、米中貿易摩擦の激化が懸念されたことから、豪州の3年国債利回りはわずかな上昇(債券価格は下落)にとどまりました。

単位(%)	2018/9/7	1週間前	1か月前	3か月前	6か月前	1年前
豪3年国債利回り	1.99	1.98	2.10	2.23	2.14	2.03

3年国債利回りの推移(過去1年)



3年国債利回りの推移(過去1週間)



(注) 左グラフは2017年9月7日～2018年9月7日、右グラフは2018年8月31日～2018年9月7日。

(出所) トムソン・ロイターのデータを基に三井住友アセットマネジメント作成

■当資料は、情報提供を目的として、三井住友アセットマネジメントが作成したものです。特定の投資信託、生命保険、株式、債券等の売買を推奨・勧誘するものではありません。■当資料に基づいて取られた投資行動の結果については、当社は責任を負いません。■当資料の内容は作成基準日現在のものであり、将来予告なく変更されることがあります。■当資料に市場環境等についてのデータ・分析等が含まれる場合、それらは過去の実績及び将来の予想であり、今後の市場環境等を保証するものではありません。■当資料は当社が信頼性が高いと判断した情報等に基づき作成しておりますが、その正確性・完全性を保証するものではありません。■当資料にインデックス・統計資料等が記載される場合、それらの知的所有権その他の一切の権利は、その発行者および許諾者に帰属します。■当資料に掲載されている写真がある場合、写真はイメージであり、本文とは関係ない場合があります。



最新 オーストラリア マーケット動向

2018/9/10 発行 週刊

作成: 三井住友アセットマネジメント株式会社
URL: <http://www.smam-jp.com>

株式

先週の豪州株式は、下落しました。

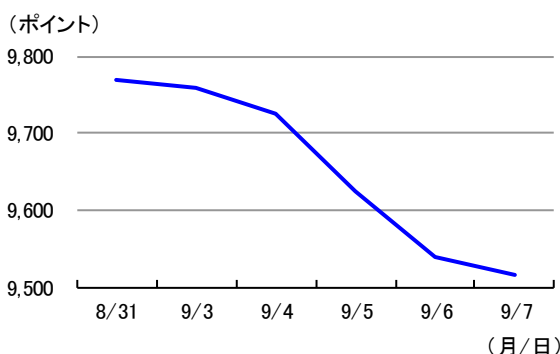
先週は、発表された4-6月期の実質GDP成長率は市場予想を上回ったものの、大手銀行が住宅ローン金利を引き上げたことや米中貿易摩擦の激化への懸念、依然として軟調な新興国通貨などの影響により、豪州株式は下落しました。

単位(ポイント、%)	2018/9/7	1週間前	1か月前	3か月前	6か月前	1年前
指数・騰落率	9,514.98	▲ 2.61	▲ 1.10	2.94	6.67	12.33

株式指数の推移(過去1年)



株式指数の推移(過去1週間)



(注) 左グラフは2017年9月7日～2018年9月7日、右グラフは2018年8月31日～2018年9月7日。

株式指数は、MSCIオーストラリア指数(配当込み、現地通貨ベース)。

(出所) FactSetのデータを基に三井住友アセットマネジメント作成

リート

先週の豪州リート指数は、上昇しました。

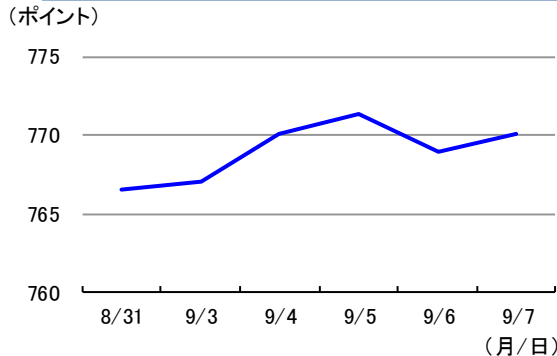
先週は、豪州準備銀行(RBA)が金融政策を据え置いたことや、週後半以降金利が低下したことなどから、豪州リート指数は上昇しました。

単位(ポイント、%)	2018/9/7	1週間前	1か月前	3か月前	6か月前	1年前
指数・騰落率	770.14	0.47	1.58	7.56	15.10	15.59

リート指数の推移(過去1年)



リート指数の推移(過去1週間)



(注) 左グラフは2017年9月7日～2018年9月7日、右グラフは2018年8月31日～2018年9月7日。

リート指数は、S&PオーストラリアREIT指数(配当込み、現地通貨ベース)。

(出所) FactSetのデータを基に三井住友アセットマネジメント作成

■当資料は、情報提供を目的として、三井住友アセットマネジメントが作成したものです。特定の投資信託、生命保険、株式、債券等の売買を推奨・勧誘するものではありません。■当資料に基づいて取られた投資行動の結果については、当社は責任を負いません。■当資料の内容は作成基準日現在のものであり、将来予告なく変更されることがあります。■当資料に市場環境等についてのデータ・分析等が含まれる場合、それらは過去の実績及び将来の予想であり、今後の市場環境等を保証するものではありません。■当資料は当社が信頼性が高いと判断した情報等に基づき作成しておりますが、その正確性・完全性を保証するものではありません。■当資料にインデックス・統計資料等が記載される場合、それらの知的所有権その他の一切の権利は、その発行者および許諾者に帰属します。■当資料に掲載されている写真がある場合、写真はイメージであり、本文とは関係ない場合があります。