



最新 オーストラリア マーケット動向

2018/11/19 発行 週刊

 作成: 三井住友アセットマネジメント株式会社
 URL: <http://www.smam-jp.com>

為替

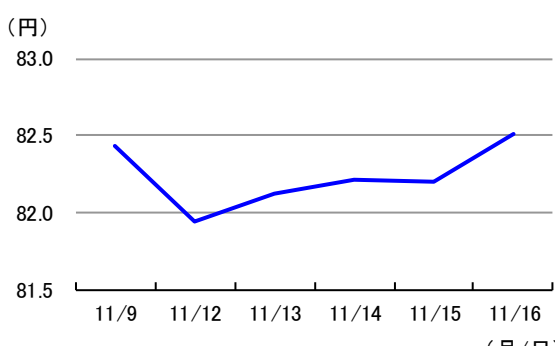
先週の豪ドルの対円レートは、概ね横ばいとなりました。先週は、発表された豪州の10月の雇用関連統計は市場予想を上回るものとなり、豪ドルの上昇要因となりました。一方、英国とEUが離脱協定に暫定合意し、英国はこれを閣議了承したものの、メイ政権からは閣僚の辞任が相次ぐなど、Brexitの今後の交渉進展につき再び不透明感が高まったことや、イタリアの財政不安の高まりなどからリスク回避姿勢が強まり、円高・米ドル安となりました。このため、豪ドルの対円レートは概ね横ばいとなりました。

単位(円)	2018/11/16	1週間前	1か月前	3か月前	6か月前	1年前
円/豪ドル	82.51	82.44	80.06	80.55	82.79	85.67

豪ドルの対円推移(過去1年)



豪ドルの対円推移(過去1週間)



(注)左グラフは2017年11月16日～2018年11月16日、右グラフは2018年11月9日～2018年11月16日。

(出所)トムソン・ロイターのデータを基に三井住友アセットマネジメント作成

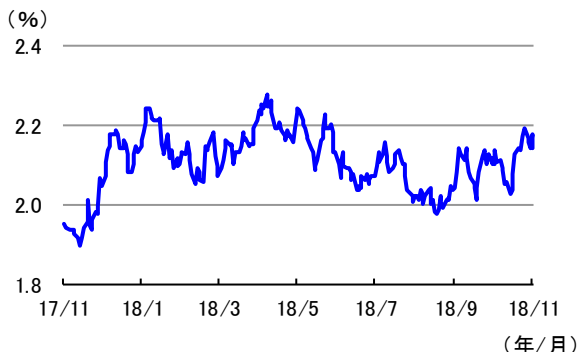
金利

先週の豪州の3年国債利回りは、低下しました。

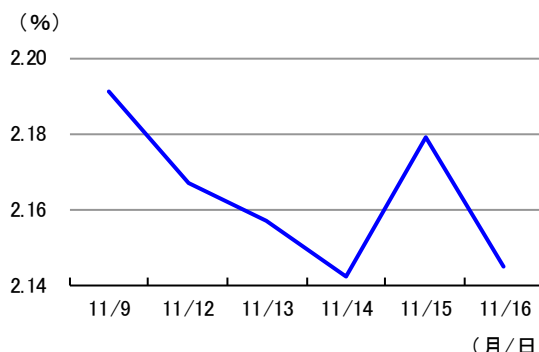
先週は、Brexitを巡る不透明感の高まりや、イタリア財政の悪化懸念、来年の需要見通しの引き下げに伴う原油価格の急落、米連邦準備制度理事会(FRB)の副議長らによるハト派的なコメントなどから、米国債利回りが低下しました。発表された豪州の雇用統計を受けて債券利回りが上昇する局面はあったものの、週間では豪州の3年国債利回りは低下(債券価格は上昇)しました。

単位(%)	2018/11/16	1週間前	1か月前	3か月前	6か月前	1年前
豪3年国債利回り	2.15	2.19	2.12	2.02	2.23	1.95

3年国債利回りの推移(過去1年)



3年国債利回りの推移(過去1週間)



(注)左グラフは2017年11月16日～2018年11月16日、右グラフは2018年11月9日～2018年11月16日。

(出所)トムソン・ロイターのデータを基に三井住友アセットマネジメント作成

■当資料は、情報提供を目的として、三井住友アセットマネジメントが作成したものです。特定の投資信託、生命保険、株式、債券等の売買を推奨・勧誘するものではありません。■当資料に基づいて取られた投資行動の結果については、当社は責任を負いません。■当資料の内容は作成基準日現在のものであり、将来予告なく変更されることがあります。■当資料に市場環境等についてのデータ・分析等が含まれる場合、それらは過去の実績及び将来の予想であり、今後の市場環境等を保証するものではありません。■当資料は当社が信頼性が高いと判断した情報等に基づき作成しておりますが、その正確性・完全性を保証するものではありません。■当資料にインデックス・統計資料等が記載される場合、それらの知的所有権その他の一切の権利は、その発行者および許諾者に帰属します。■当資料に掲載されている写真がある場合、写真はイメージであり、本文とは関係ない場合があります。



最新 オーストラリア マーケット動向

2018/11/19 発行 週刊

作成: 三井住友アセットマネジメント株式会社
URL: <http://www.smam-jp.com>

株式

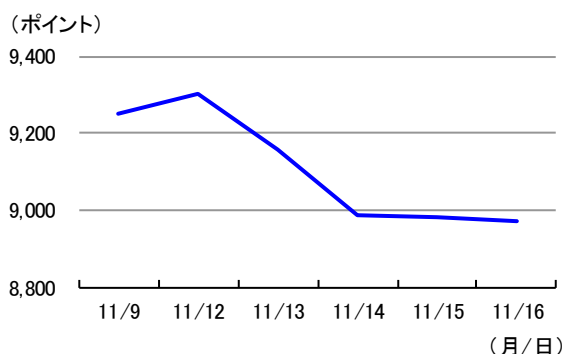
先週の豪州株式は、下落しました。
先週は、米中貿易摩擦の緩和期待が株価を下支える中、Brexitを巡る不透明感の高まりや、イタリア財政の悪化懸念、来年の需要見通しの引き下げに伴う原油価格の急落などが株価の下押し要因となり、豪州株式は下落しました。

単位(ポイント、%)	2018/11/16	1週間前	1か月前	3か月前	6か月前	1年前
指数・騰落率	8,970.18	▲ 3.01	▲ 1.73	▲ 8.39	▲ 3.71	0.63

株式指数の推移(過去1年)



株式指数の推移(過去1週間)



(注) 左グラフは2017年11月16日～2018年11月16日、右グラフは2018年11月9日～2018年11月16日。

株式指数は、MSCIオーストラリア指数(配当込み、現地通貨ベース)。

(出所) FactSetのデータを基に三井住友アセットマネジメント作成

リート

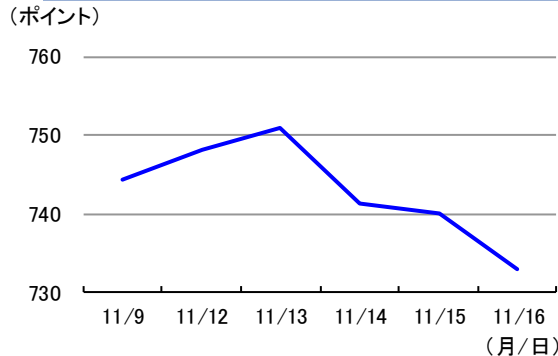
先週の豪州リート指数は、下落しました。
先週は、債券利回りは低下したものの、リスク回避姿勢の強まりなどから豪州株式市場が下落したことなどに連れて、豪州リート指数は下落しました。

単位(ポイント、%)	2018/11/16	1週間前	1か月前	3か月前	6か月前	1年前
指数・騰落率	732.97	▲ 1.53	1.91	▲ 3.97	4.76	5.61

リート指数の推移(過去1年)



リート指数の推移(過去1週間)



(注) 左グラフは2017年11月16日～2018年11月16日、右グラフは2018年11月9日～2018年11月16日。

リート指数は、S&PオーストラリアREIT指数(配当込み、現地通貨ベース)。

(出所) FactSetのデータを基に三井住友アセットマネジメント作成

■当資料は、情報提供を目的として、三井住友アセットマネジメントが作成したものです。特定の投資信託、生命保険、株式、債券等の売買を推奨・勧誘するものではありません。■当資料に基づいて取られた投資行動の結果については、当社は責任を負いません。■当資料の内容は作成基準日現在のものであり、将来予告なく変更されることがあります。■当資料に市場環境等についてのデータ・分析等が含まれる場合、それらは過去の実績及び将来の予想であり、今後の市場環境等を保証するものではありません。■当資料は当社が信頼性が高いと判断した情報等に基づき作成しておりますが、その正確性・完全性を保証するものではありません。■当資料にインデックス・統計資料等が記載される場合、それらの知的所有権その他の一切の権利は、その発行者および許諾者に帰属します。■当資料に掲載されている写真がある場合、写真はイメージであり、本文とは関係ない場合があります。