



最新 オーストラリア マーケット動向

2019/8/6 発行 週刊

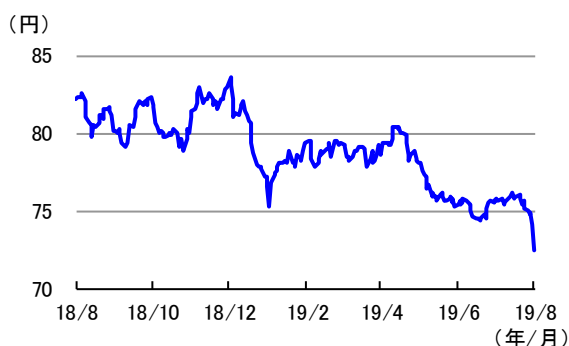
作成: 三井住友DSアセットマネジメント株式会社
URL: <https://www.smd-am.co.jp>

為替

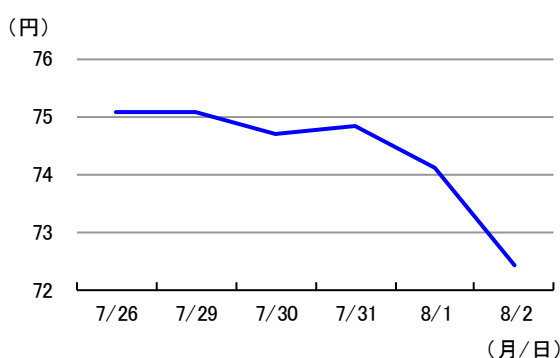
先週の豪ドルの対円レートは、下落しました。
先週は、トランプ米大統領が9月1日から対中追加関税第4弾(約3,000億米ドルの中国からの輸入品への制裁関税)を10%かけると表明し、リスク回避の動きが強まったことなどから、豪ドルの対円レートは下落しました。

単位(円)	2019/8/2	1週間前	1カ月前	3カ月前	6カ月前	1年前
円/豪ドル	72.42	75.09	75.63	78.09	79.38	82.19

豪ドルの対円推移(過去1年)



豪ドルの対円推移(過去1週間)



(注)左グラフは2018年8月2日~2019年8月2日、右グラフは2019年7月26日~2019年8月2日。

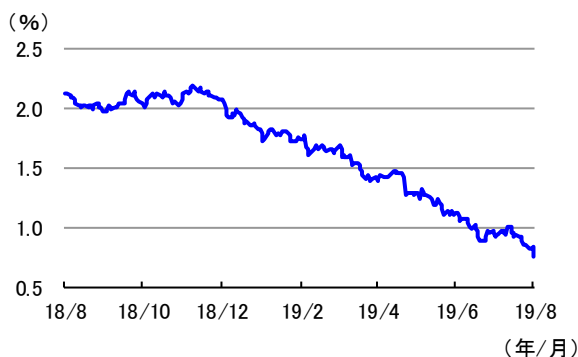
(出所)リフィニティブのデータを基に三井住友DSアセットマネジメント作成

金利

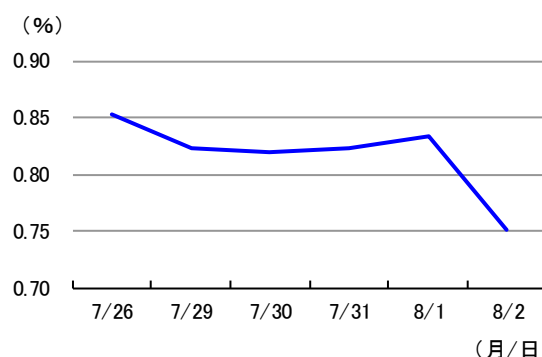
先週の豪州の3年国債利回りは、低下しました。
先週は、トランプ米大統領による対中追加関税第4弾の発動表明を受けたリスク回避姿勢の強まりなどから、豪州の3年国債利回りは低下(債券価格は上昇)しました。

単位(%)	2019/8/2	1週間前	1カ月前	3カ月前	6カ月前	1年前
豪3年国債利回り	0.75	0.85	0.96	1.29	1.74	2.13

3年国債利回りの推移(過去1年)



3年国債利回りの推移(過去1週間)



(注)左グラフは2018年8月2日~2019年8月2日、右グラフは2019年7月26日~2019年8月2日。

(出所)リフィニティブのデータを基に三井住友DSアセットマネジメント作成

■当資料は、情報提供を目的として、三井住友DSアセットマネジメントが作成したものです。特定の投資信託、生命保険、株式、債券等の売買を推奨・勧誘するものではありません。■当資料に基づいて取られた投資行動の結果については、当社は責任を負いません。■当資料の内容は作成基準日現在のものであり、将来予告なく変更されることがあります。■当資料に市場環境等についてのデータ・分析等が含まれる場合、それらは過去の実績及び将来の予想であり、今後の市場環境等を保証するものではありません。■当資料は当社が信頼性が高いと判断した情報等に基づき作成しておりますが、その正確性・完全性を保証するものではありません。■当資料にインデックス・統計資料等が記載される場合、それらの知的所有権その他の一切の権利は、その発行者および許諾者に帰属します。■当資料に掲載されている写真がある場合、写真はイメージであり、本文とは関係ない場合があります。



最新 オーストラリア マーケット動向

2019/8/6 発行 週刊

作成: 三井住友DSアセットマネジメント株式会社
URL: <https://www.smd-am.co.jp>

株式

先週の豪州株式は、下落しました。

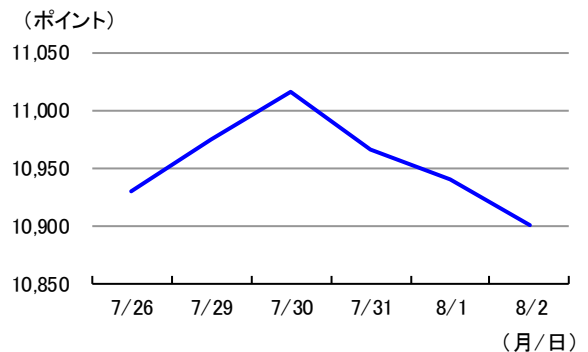
先週は、トランプ米大統領が対中追加関税第4弾の発動を表明したことでリスク回避的な姿勢が強まったことや、鉄鉱石価格が下落したことなどを嫌気して、豪州株式は下落しました。

単位(ポイント、%)	2019/8/2	1週間前	1カ月前	3カ月前	6カ月前	1年前
指数・騰落率	10,900.09	▲ 0.27	1.50	8.08	18.09	13.51

株式指数の推移(過去1年)



株式指数の推移(過去1週間)



(注) 左グラフは2018年8月2日～2019年8月2日、右グラフは2019年7月26日～2019年8月2日。

株式指数は、MSCIオーストラリア指数(配当込み、現地通貨ベース)。

(出所) FactSetのデータを基に三井住友DSアセットマネジメント作成

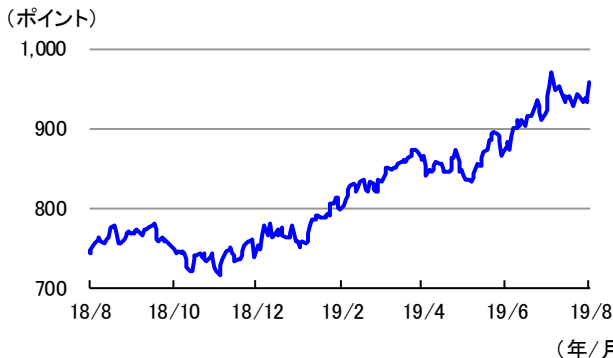
リート

先週の豪州リート指数は、上昇しました。

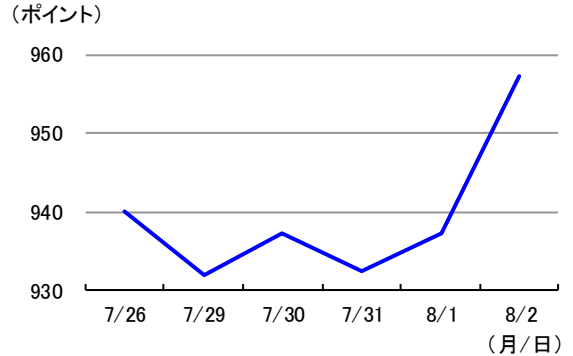
先週は、豪州株式が下落したものの、国債利回りが低下したことを背景に、豪州リート指数は上昇しました。

単位(ポイント、%)	2019/8/2	1週間前	1カ月前	3カ月前	6カ月前	1年前
指数・騰落率	957.38	1.85	3.84	13.92	20.00	28.86

リート指数の推移(過去1年)



リート指数の推移(過去1週間)



(注) 左グラフは2018年8月2日～2019年8月2日、右グラフは2019年7月26日～2019年8月2日。

リート指数は、S&PオーストラリアREIT指数(配当込み、現地通貨ベース)。

(出所) FactSetのデータを基に三井住友DSアセットマネジメント作成

■当資料は、情報提供を目的として、三井住友DSアセットマネジメントが作成したものです。特定の投資信託、生命保険、株式、債券等の売買を推奨・勧誘するものではありません。■当資料に基づいて取られた投資行動の結果については、当社は責任を負いません。■当資料の内容は作成基準日現在のものであり、将来予告なく変更されることがあります。■当資料に市場環境等についてのデータ・分析等が含まれる場合、それらは過去の実績及び将来の予想であり、今後の市場環境等を保証するものではありません。■当資料は当社が信頼性が高いと判断した情報等に基づき作成しておりますが、その正確性・完全性を保証するものではありません。■当資料にインデックス・統計資料等が記載される場合、それらの知的所有権その他の一切の権利は、その発行者および許諾者に帰属します。■当資料に掲載されている写真がある場合、写真はイメージであり、本文とは関係ない場合があります。