



最新 オーストラリア マーケット動向

2020/2/12 発行 週刊

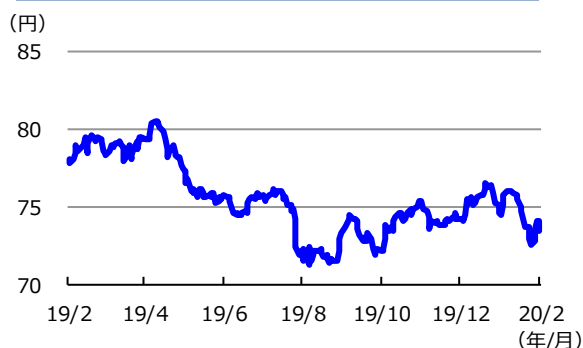
作成：三井住友DSアセットマネジメント株式会社
URL: <https://www.smd-am.co.jp>

為替

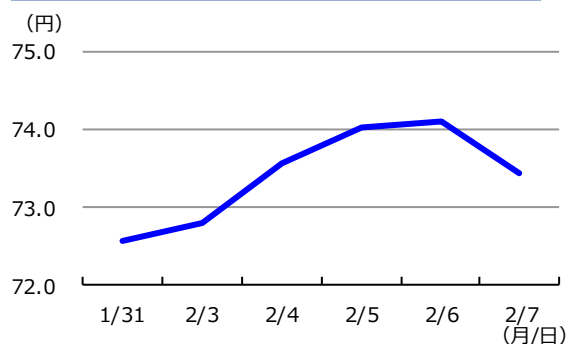
先週の豪ドルの対円レートは、上昇しました。
4日の豪州準備銀行（RBA）による金融政策決定会合で、政策金利の据え置きとともに楽観的な経済見通しが維持されたことや、5日に行われたロウRBA総裁の講演がハト派的でなかったことから早期の利下げ観測が後退し、対円で上昇しました。

単位 (円)	2020/2/7	1週間前	1か月前	3か月前	6か月前	1年前
円/豪ドル	73.42	72.56	74.61	75.28	71.47	78.02

豪ドルの対円推移（過去1年）



豪ドルの対円推移（過去1週間）



(注) 左グラフは2019年2月7日～2020年2月7日、右グラフは2020年1月31日～2020年2月7日。

(出所) リフィニティブのデータを基に三井住友DSアセットマネジメント作成

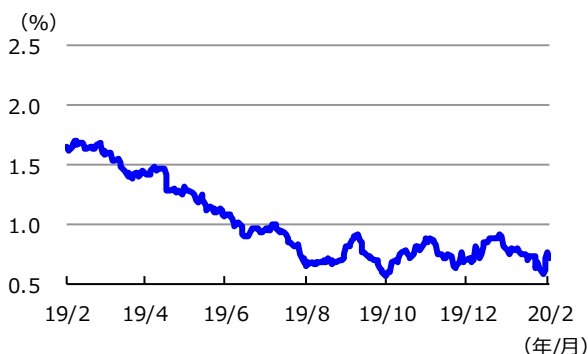
金利

先週の豪州の3年国債利回りは、上昇しました。

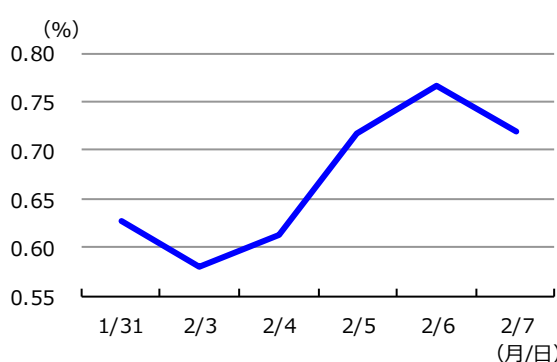
RBAが金融政策決定会合で政策金利を維持したことに加え、早期の利下げ観測が後退したことから、豪3年国債利回りは上昇（価格は下落）しました。また、中国での新型コロナウイルスによる景気減速に備えた金融緩和が好感されたことや、前週のリスク回避の動きが和らいだことも金利上昇要因となりました。

単位 (%)	2020/2/7	1週間前	1か月前	3か月前	6か月前	1年前
豪3年国債利回り	0.72	0.63	0.77	0.85	0.65	1.66

3年国債利回りの推移（過去1年）



3年国債利回りの推移（過去1週間）



(注) 左グラフは2019年2月7日～2020年2月7日、右グラフは2020年1月31日～2020年2月7日。

(出所) リフィニティブのデータを基に三井住友DSアセットマネジメント作成

■当資料は、情報提供を目的として、三井住友DSアセットマネジメントが作成したものです。特定の投資信託、生命保険、株式、債券等の売買を推奨・勧誘するものではありません。■当資料に基づいて取られた投資行動の結果については、当社は責任を負いません。■当資料の内容は作成基準日現在のものであり、将来予告なく変更されることがあります。■当資料に市場環境等についてのデータ・分析等が含まれる場合、それらは過去の実績及び将来の予想であり、今後の市場環境等を保証するものではありません。■当資料は当社が信頼性が高いと判断した情報等に基づき作成しておりますが、その正確性・完全性を保証するものではありません。■当資料にインデックス・統計資料等が記載される場合、それらの知的所有権その他の一切の権利は、その発行者および許諾者に帰属します。■当資料に掲載されている写真がある場合、写真はイメージであり、本文とは関係ない場合があります。



最新 オーストラリア マーケット動向

2020/2/12 発行 週刊

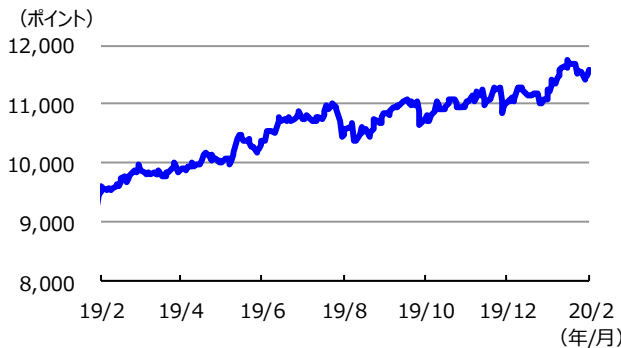
作成：三井住友DSアセットマネジメント株式会社
URL: <https://www.smd-am.co.jp>

株式

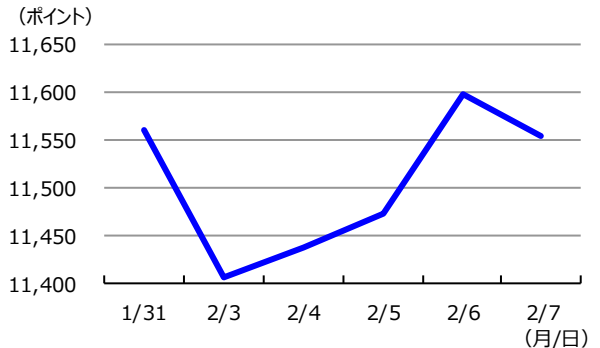
先週の豪州株式は、ほぼ横ばいでした。
週初は、新型コロナウイルスの拡大に対する懸念等で春節休暇明けの中国株式市場が下落したことに伴い、豪州株式も下落しました。その後は、中国政府が6日から米国との貿易協議「第1段階」合意に従い、対米追加関税の一部引き下げを発表したことなどが好感され、上昇しました。週末にRBAが短期経済成長見通しを下方修正したことなどから反落し、週間ではほぼ横ばいとなりました。

単位 (ポイント、%)	2020/2/7	1週間前	1か月前	3か月前	6か月前	1年前
指数・騰落率	11,552.83	▲ 0.06	2.86	4.61	10.08	20.26

株式指数の推移 (過去1年)



株式指数の推移 (過去1週間)



(注) 左グラフは2019年2月7日～2020年2月7日、右グラフは2020年1月31日～2020年2月7日。

株式指数は、MSCIオーストラリア指数 (配当込み、現地通貨ベース)。

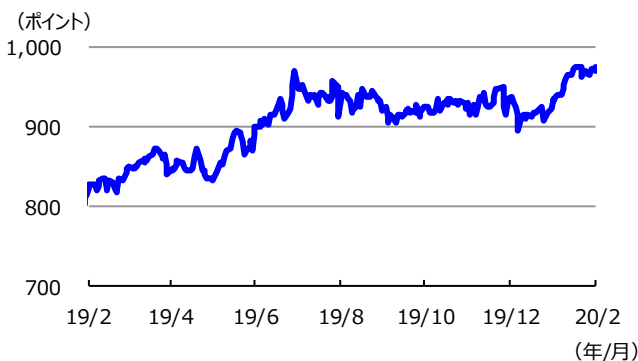
(出所) FactSetのデータを基に三井住友DSアセットマネジメント作成

リート

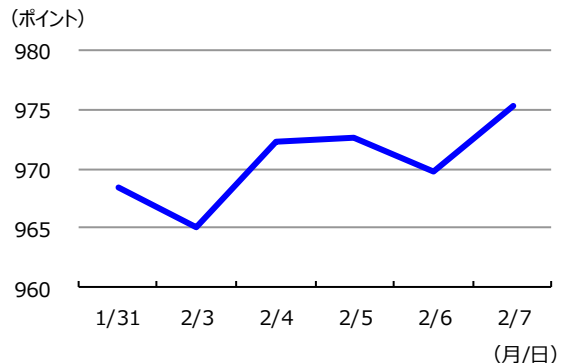
先週の豪州リート指数は、上昇しました。
RBA金融政策会合後の声明で、新型コロナウイルスの拡大リスクや国内経済への影響が一時的にとどまるとの見通しが示されたことなどを好んで4日に上昇しましたが、その後は小幅な値動きとなりました。週末には、豪州国内の短期経済成長見通しが下方修正され、豪債利回りが低下したことなどから、リートは上昇しました。

単位 (ポイント、%)	2020/2/7	1週間前	1か月前	3か月前	6か月前	1年前
指数・騰落率	975.25	0.71	4.19	4.89	5.19	18.72

リート指数の推移 (過去1年)



リート指数の推移 (過去1週間)



(注) 左グラフは2019年2月7日～2020年2月7日、右グラフは2020年1月31日～2020年2月7日。

リート指数は、S&PオーストラリアREIT指数 (配当込み、現地通貨ベース)。

(出所) FactSetのデータを基に三井住友DSアセットマネジメント作成

■当資料は、情報提供を目的として、三井住友DSアセットマネジメントが作成したものです。特定の投資信託、生命保険、株式、債券等の売買を推奨・勧誘するものではありません。■当資料に基づいて取られた投資行動の結果については、当社は責任を負いません。■当資料の内容は作成基準日現在のものであり、将来予告なく変更されることがあります。■当資料に市場環境等についてのデータ・分析等が含まれる場合、それらは過去の実績及び将来の予想であり、今後の市場環境等を保証するものではありません。■当資料は当社が信頼性が高いと判断した情報等に基づき作成しておりますが、その正確性・完全性を保証するものではありません。■当資料にインデックス・統計資料等が記載される場合、それらの知的所有権その他の一切の権利は、その発行者および許諾者に帰属します。■当資料に掲載されている写真がある場合、写真はイメージであり、本文とは関係ない場合があります。