

Fund Report

米国小型株ツインα
(毎月分配型)

追加型投信/海外/株式 ※課税上は株式投資信託として取り扱われます。

— 第51期分配金について —

日頃より『米国小型株ツインα(毎月分配型)』をご愛顧賜り誠にありがとうございます。
当ファンドでは2月13日に第51期の決算を行い、基準価額水準、市況動向、分配対象額等を勘案した結果、当期(第51期)の分配金を以下の通り決定いたしました。

第51期の分配金
(税引前、1万口あたり)

100円

当ファンドは、2013年11月の設定以降、第1期決算を除き2018年1月の第50期決算まで分配金を150円(税引前、1万口あたり、以下同)としてまいりましたが、2017年の米国株式市場は総じて堅調に推移したものの、基準価額水準、分配対象額やインカム性収益(株式の配当金、株式および通貨カバードコール戦略で得られるオプションプレミアム)の水準などを総合的に勘案し、分配金を100円とすることと致しました(詳しくはP2をご覧ください)。

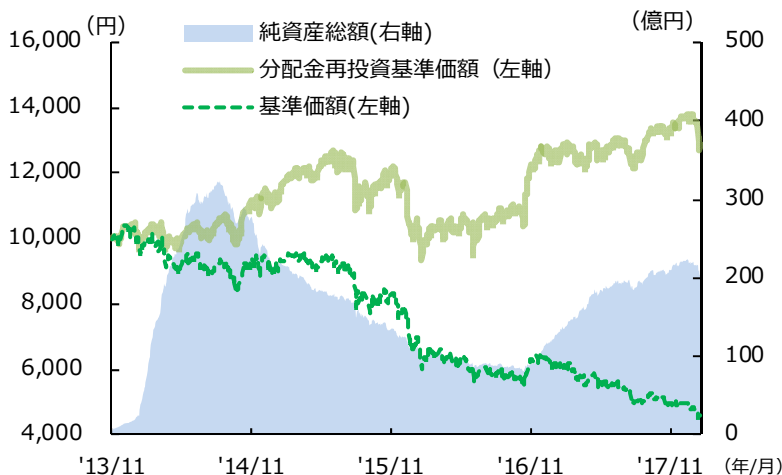
今後の分配金については、基準価額水準、市況動向、分配対象額等を勘案し、決算の都度決定いたします。

※分配対象額が少額な場合等には、委託会社の判断で分配を行わないことがあります。※将来の分配金の支払いおよびその金額について保証するものではありません。

<基準価額・純資産総額等の推移

2018年2月13日現在>

■基準価額等の推移 (設定日(2013/11/25)~2018年2月13日)



■基準価額・純資産総額

基準価額	4,424円
純資産総額	202億円

■基準価額騰落率

設定来	28.8%
-----	-------

■分配金推移

第1期	0円
第2~50期(2014/1-2018/1)	150円
第51期	100円
設定来	7,450円

※基準価額は信託報酬控除後のものです。 ※分配金再投資基準価額および騰落率は、信託報酬控除後の基準価額に対して、税引前分配金を決算日に再投資した修正基準価額をもとに算出、表示。 ※騰落率は実際の投資家利回りとは異なります。 ※分配金は税引前1万口あたりの金額です。 ※上記データは過去の実績であり、将来の運用成果をお約束するものではありません。

6ページ目以降の「投資リスク」と「ファンドの費用」の内容について必ずご確認ください

1/8

■当資料は、ファンドの運用状況や関連する情報等をお知らせするために大和住銀投信投資顧問が作成した資料です。■当資料内の運用実績等に関する数値等は過去のものであり、将来の運用成果等を約束するものではありません。■当資料内のいかなる内容も、将来の市場環境の変動等を保証するものではありません。■当資料は各種の信頼できると考えられる情報源から作成しておりますが、その正確性・完全性を保証するものではありません。■投資信託は預金、保険契約ではありません。また、預金保険機構及び保険契約者保護機構の保護の対象ではありません。■銀行など登録金融機関でご購入いただいた投資信託は、投資者保護基金の対象ではありません。

資産運用のベストパートナー、だいすみぎん



大和住銀投信投資顧問

Daiwa SB Investments

大和住銀投信投資顧問株式会社
金融商品取引業者 関東財務局長(金商)第353号
加入協会 一般社団法人投資信託協会 一般社団法人日本投資顧問業協会

Fund Report

米国小型株ツイン α (毎月分配型)

<分配金引下げの背景について>

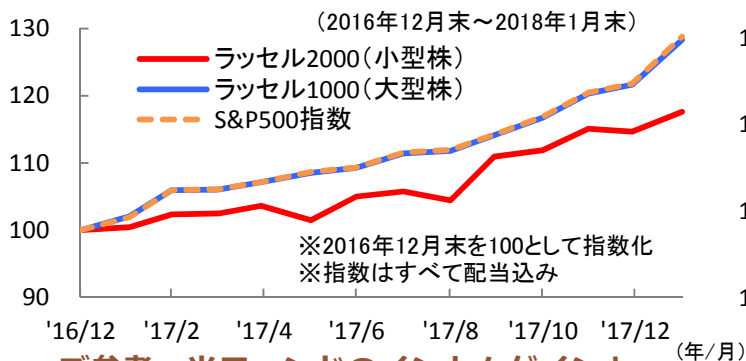
当ファンドは、米国小型株へ実質的に投資するとともに、株式カバードコール戦略と通貨カバードコール戦略のふたつのカバードコール戦略（ツイン α 戦略）を組み合わせることで、インカムゲイン（配当収益）と高水準のオプションプレミアムの確保を目指し運用を行っています。

2017年の米国株式市場は、S&P500指数が史上最高値を更新するなど堅調に推移しました。情報技術やヘルスケアなどのセクターが大きく上昇する中で、相対的に金融セクターの割合が高い小型株は、堅調に推移しましたが大型株に比べ出遅れる形となりました。一方、為替市場では円は対米ドルで110円～114円のレンジ内での動きが続きましたが、米国金利の上昇が緩やかとの見方が広がったことなどから概して米ドル安円高傾向となりました。

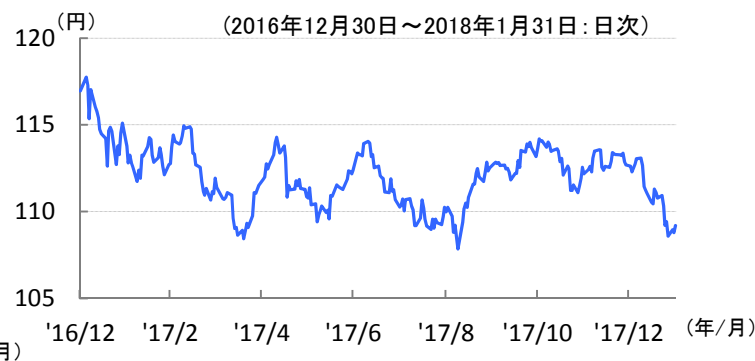
また、世界的なリスクオン相場が続く中で市場のボラティリティは総じて低下基調となり、オプションプレミアムも以前と比べ低い水準で推移しました。それらに伴いインカム性収益（株式の配当金、株式および通貨カバードコール戦略で得られるオプションプレミアム）も減少しています。インカム性収益を超える分配金の支払いは分配対象額を減少させ、基準価額を下落させることとなります。

このような状況下、今期、分配金の引下げが必要との判断に至りました。今後は信託財産から分配金としてお支払いする金額を抑え、内部に留保し運用資産を増やすことで信託財産の中長期的な成長を目指します。今後の分配金については、基準価額水準、市況動向、分配対象額等を勘案し、決算の都度決定いたします。

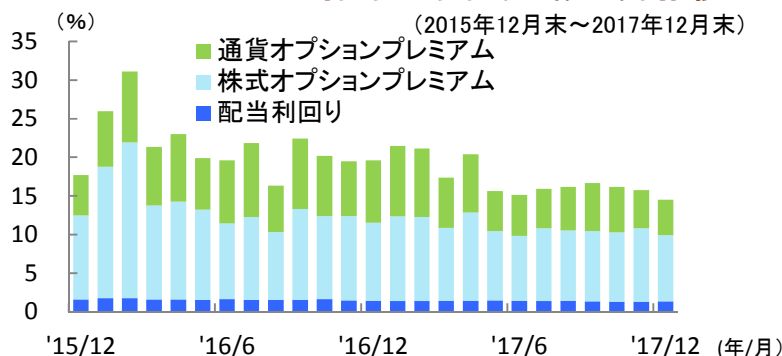
<ご参考：米国株式指数の推移>



<ご参考：米ドル円の推移>



<ご参考：当ファンドのインカムゲインと オプションプレミアムの推移>



※ラッセル2000指数は当ファンドのベンチマークではありません。
 ※株式カバードコール戦略では、米国小型株市場全体にかかるコールオプションの売りを行います。
 ※通貨カバードコール戦略では、円に対する米ドルのコールオプションの売りを行います。
 ※各カバードコール戦略の比率は、運用環境等により50%から大きくかい離する場合があります。また、今後この比率を見直すこともあります。
 ※配当利回りはラッセル2000指数の実績配当利回り。
 ※オプションプレミアム(年率)は、戦略構築時におけるファンドの純資産総額に対するオプションプレミアムの比率を年率換算して算出。
 ※配当利回りおよびオプションプレミアムは手数料、税金等は考慮していません。配当利回り及各オプションプレミアムは分配金水準を保証・示唆するものではありません。
 ※ツイン α 戦略によってオプションプレミアムの確保が期待される一方で、株価が下落した場合や対円で米ドルが下落(円高)した場合には、下落幅に応じた損失を被ることとなります。
 ※左記グラフは、当ファンドの収益の要因を示したイメージであり、当ファンドの将来の運用成果を示唆あるいは保証するものではありません。

(出所) Bloomberg、各種データより大和住銀投信投資顧問作成

配当利回りおよびオプションプレミアムは市場環境等により大きく変動する場合があります。将来の運用成果等を示唆あるいは保証するものではありません。

6ページ目以降の「投資リスク」と「ファンドの費用」の内容について必ずご確認ください

2/8

■当資料は、ファンドの運用状況や関連する情報等をお知らせするために大和住銀投信投資顧問が作成した資料です。■当資料内の運用実績等に関する数値等は過去のものであり、将来の運用成果等を約束するものではありません。■当資料内のいかなる内容も、将来の市場環境の変動等を保証するものではありません。■当資料は各種の信頼できると考えられる情報源から作成しておりますが、その正確性・完全性を保証するものではありません。■投資信託は預金、保険契約ではありません。また、預金保険機構及び保険契約者保護機構の保護の対象ではありません。■銀行など登録金融機関でご購入いただいた投資信託は、投資者保護基金の対象ではありません。

Fund Report

米国小型株ツイン α (毎月分配型)

<ファンドの目的>

当ファンドは、米国の小型株へ実質的に投資するとともに、「株式カバードコール戦略」および「通貨カバードコール戦略」を組み合わせることで、インカムゲインと高水準のオプションプレミアムの確保、ならびに信託財産の中長期的な成長を目指します。

※当ファンドにおける「株式カバードコール戦略」とは米国小型株市場全体にかかるコールオプションを売却することをいいます。また、「通貨カバードコール戦略」とは円に対する米ドルのコールオプションを売却することをいいます。以下、同じです。

<ファンドの特色>

1. 米国の小型株へ実質的に投資することで、信託財産の中長期的な成長を目指します。
2. 株式への実質的な投資に加えて、ツイン α 戦略を行うことで、オプションプレミアム*1の確保を目指します。
 - ・当ファンドのツイン α 戦略とは、主として担保付スワップ取引を通じた株式カバードコール戦略と通貨カバードコール戦略の組み合わせのことをいいます。
 - ・株式カバードコール戦略は、米国小型株市場全体のコールオプション*2の売りを行うことで、オプションプレミアムの確保を目指す戦略です。
 - ・通貨カバードコール戦略は、円に対する米ドルのコールオプション*2の売りを行うことで、オプションプレミアムの確保を目指す戦略です。
 - ・各カバードコール戦略は、ファンドが実質的に保有する米ドル建て資産総額の50%程度を基本とします。また、原則として、権利行使が満期日のみに限定されているオプションを利用することを基本とします。
※各カバードコール戦略の比率は、運用環境等により50%から大きくかい離する場合があります。また、今後この比率を見直すこともあります。

*1「オプションプレミアム」とは、オプションの買い手が売り手に支払う対価をいいます。

*2「コールオプション」とは、対象資産(株式など)を特定の価格(権利行使価格)で特定の日(満期日)に買うことができる権利をいいます。

当ファンドの株式カバードコール戦略では、米国小型株市場全体(株価指数またはETF)にかかるコールオプションの売りを行います。

3. 毎月の決算日に、原則として収益の分配を目指します。
 - 決算日は、毎月12日(休業日の場合は翌営業日)とします。
 - 分配対象額の範囲は、経費控除後の利子・配当収益および売買益(評価損益を含みます。)等の範囲内とします。
 - 収益分配金は、基準価額水準、市況動向等を勘案して、委託会社が決定します。ただし、分配対象額が少額な場合等には分配を行わないことがあります。
 - 将来の分配金の支払いおよびその金額について保証するものではありません。

※資金動向、市況動向等によっては、上記のような運用ができない場合があります。

Fund Report

米国小型株ツインα (毎月分配型)

下記は投資信託における「収益分配金に関する留意事項」を説明するものであり、当ファンドの分配金額や基準価額を示すものではありません。

収益分配金に関する留意事項

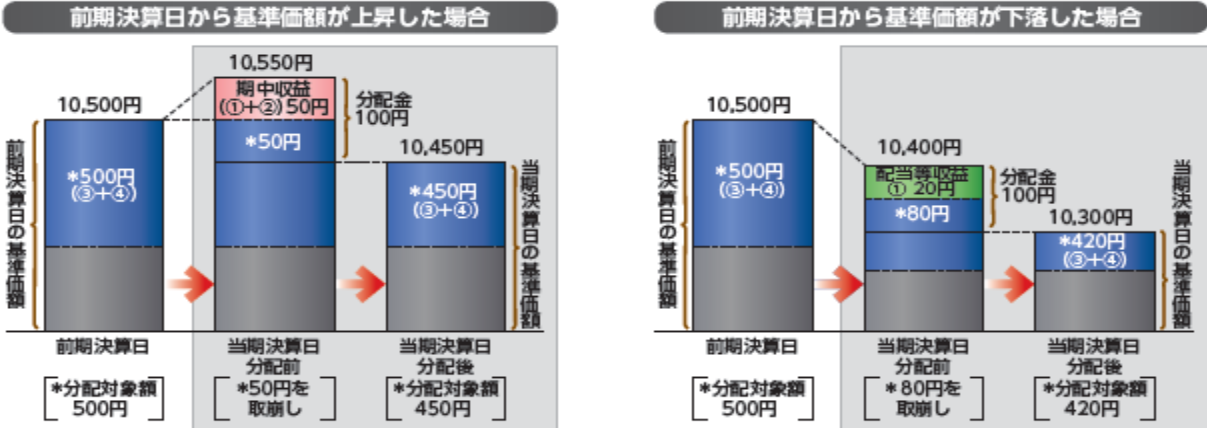
分配金は、預貯金の利息とは異なり、投資信託の純資産から支払われますので、分配金が支払われると、その金額相当分、基準価額は下がります。



分配金は、計算期間中に発生した収益(経費控除後の配当等収益および評価益を含む売買益)を超えて支払われる場合があります。その場合、当期決算日の基準価額は前期決算日の基準価額と比べて下落することになります。また、分配金の水準は、必ずしも計算期間におけるファンドの収益率を示すものではありません。

分配金が計算期間中に発生した収益を超えて支払われる場合

(イメージ図)



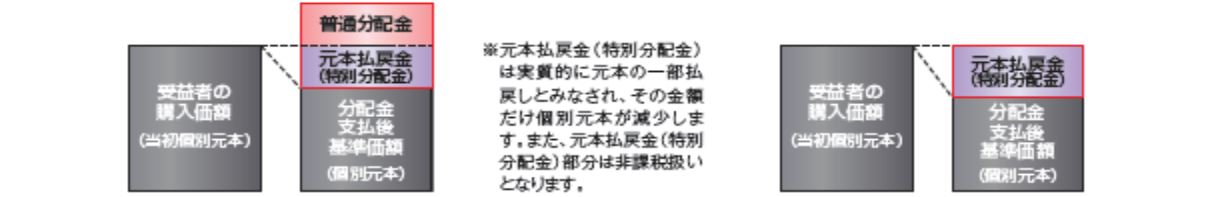
(注) 分配対象額は、①経費控除後の配当等収益および②経費控除後の評価益を含む売買益ならびに③分配準備積立金および④収益調整金です。分配金は、分配方針に基づき、分配対象額から支払われます。

※上記はイメージであり、実際の分配金額や基準価額を示唆するものではありませんのでご注意ください。

受益者のファンドの購入価額によっては、分配金の一部または全部が、実質的には元本の一部払戻しに相当する場合があります。ファンド購入後の運用状況により、分配金額より基準価額の値上がり小さかった場合も同様です。

分配金の一部が元本の一部払戻しに相当する場合

(イメージ図)



普通分配金：個別元本(受益者のファンドの購入価額)を上回る部分からの分配金です。

元本払戻金(特別分配金)：個別元本を下回る部分からの分配金です。分配後の受益者の個別元本は、元本払戻金(特別分配金)の額だけ減少します。

6ページ目以降の「投資リスク」と「ファンドの費用」の内容について必ずご確認ください 4 / 8

■当資料は、ファンドの運用状況や関連する情報等をお知らせするために大和住銀投信投資顧問が作成した資料です。■当資料内の運用実績等に関する数値等は過去のものであり、将来の運用成果等を約束するものではありません。■当資料内のいかなる内容も、将来の市場環境の変動等を保証するものではありません。■当資料は各種の信頼できると考えられる情報源から作成しておりますが、その正確性・完全性を保証するものではありません。■投資信託は預金、保険契約ではありません。また、預金保険機構及び保険契約者保護機構の保護の対象ではありません。■銀行など登録金融機関でご購入いただいた投資信託は、投資者保護基金の対象ではありません。

Fund Report

米国小型株ツインα (毎月分配型)

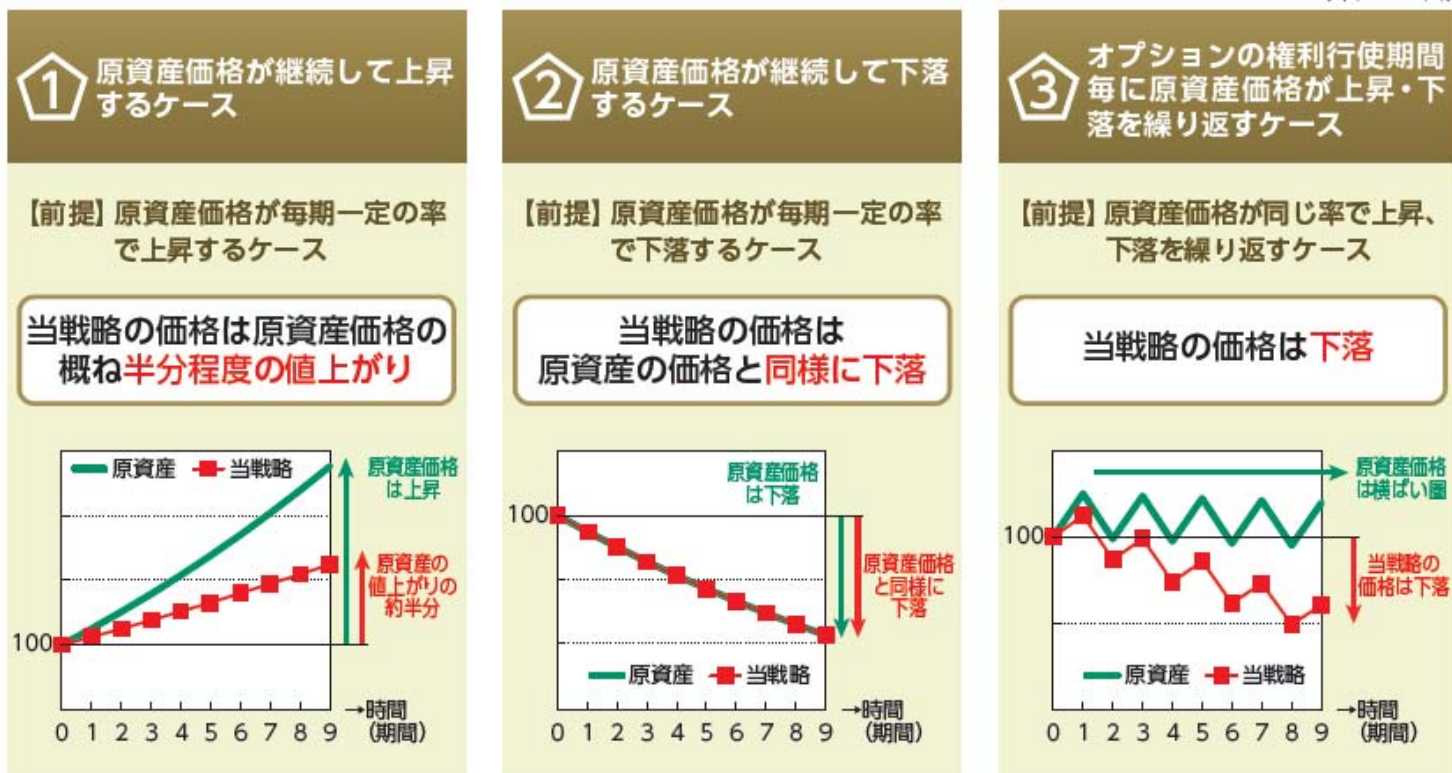
カバードコール戦略を用いた場合の値動きの特徴について

- ◆原資産(株価指数など)および原資産に対するカバー率を50%とした場合のカバードコール戦略(以下、当戦略)の値動きの特徴として、主に3つのケースをあげることができます。
- ◆特に原資産価格が上昇・下落を繰り返すケース(3のケース)において、原資産価格が横ばい圏で推移したとしても当戦略の価格が下落(時間の経過とともに下落幅が拡大)する可能性があることは留意すべき特徴の一つと言えます。

*「カバー率」とは、原資産に対するオプションのポジションの割合をいいます。

(注)カバードコール戦略により想定されるオプションプレミアムは考慮していません

(イメージ図)



※原資産および当戦略の価格は当初100として指数化

※カバードコール戦略とは、オプションの権利行使価格を上回る原資産(株価指数など)の値上がり益を放棄するかわりに、オプションプレミアムの確保を目指す投資戦略です。

※上図の横軸(時間(期間))の目盛りは、カバードコール戦略におけるオプションの権利行使期間を表します。オプションの権利行使期間は、オプション取引量が多い1~3ヵ月程度が一般的です。

※上記は、原資産および原資産に対するカバー率を50%とし各期初にカバードコール戦略を構築したと仮定した場合のカバードコール戦略の値動きのイメージであり、カバードコール戦略に対する説明のすべてを網羅したものではありません。

6ページ目以降の「投資リスク」と「ファンドの費用」の内容について必ずご確認ください

■当資料は、ファンドの運用状況や関連する情報等をお知らせするために大和住銀投信投資顧問が作成した資料です。■当資料内の運用実績等に関する数値等は過去のものであり、将来の運用成果等を約束するものではありません。■当資料内のいかなる内容も、将来の市場環境の変動等を保証するものではありません。■当資料は各種の信頼できると考えられる情報源から作成しておりますが、その正確性・完全性を保証するものではありません。■投資信託は預金、保険契約ではありません。また、預金保険機構及び保険契約者保護機構の保護の対象ではありません。■銀行など登録金融機関でご購入いただいた投資信託は、投資者保護基金の対象ではありません。

Fund Report

米国小型株ツイン α (毎月分配型)

<投資リスク (詳しくは最新の投資信託説明書(交付目論見書)をご覧ください)>

- 当ファンドは、投資信託証券におけるスワップ取引を通じて、実質的に株式など値動きのある有価証券等に投資するとともにオプション取引等デリバティブ取引を行った場合の投資成果を享受しますので、基準価額は変動します。また、外貨建資産は、為替の変動による影響も受けます。したがって、投資家の皆様の投資元本は保証されているものではなく、基準価額の下落により、損失を被り、投資元本を割り込むことがあります。
- 信託財産に生じた利益および損失は、すべて受益者に帰属します。
- 投資信託は預貯金と異なります。
- お申込みの際には、販売会社からお渡しします最新の「投資信託説明書(交付目論見書)」の内容を必ずご確認ください。
- 基準価額を変動させる要因として主に、■株価変動に伴うリスク ■為替リスク ■流動性リスク ■ツイン α 戦略に伴うリスク ■スワップ取引に関するリスク があります。ただし、上記はすべてのリスクを表したものではありません。

<ファンドの費用 (詳しくは最新の投資信託説明書(交付目論見書)をご覧ください)>

投資者が直接的に負担する費用

- 購入時手数料 購入価額に**3.78% (税抜3.5%)を上限**として販売会社毎に定めた率を乗じて得た額とします。
※詳細については、お申込みの各販売会社までお問い合わせください。

購入時手数料は、販売会社による商品・投資環境の説明および情報提供、ならびに販売の事務等の対価です。

- 信託財産留保額 換金申込受付日の翌営業日の基準価額に**0.2%**を乗じて得た額とします。

投資者が信託財産で間接的に負担する費用

- 運用管理費用 (信託報酬) 毎日、信託財産の純資産総額に**年率1.485% (税抜1.375%)**を乗じて得た額とします。運用管理費用(信託報酬)は、毎計算期末または信託終了のときに、信託財産から支払われます。

<運用管理費用(信託報酬)の配分>

当該ファンドの運用管理費用(信託報酬)		
委託会社	年率0.60%(税抜)	ファンドの運用等の対価
販売会社	年率0.75%(税抜)	購入後の情報提供、運用報告書等各種書類の送付、口座内でのファンドの管理等の対価
受託会社	年率0.025%(税抜)	運用財産の管理、委託会社からの指図の実行の対価
投資対象とする投資信託証券	年率0.35%	投資対象とする投資信託証券の管理報酬等
実質的な負担	年率1.835%(税込)程度	—

※上記の手数料等の合計額については、保有期間等に応じて異なりますので、表示することができません。

次ページに続きがあります。必ずご確認ください。

6ページ目以降の「投資リスク」と「ファンドの費用」の内容について必ずご確認ください

6/8

■当資料は、ファンドの運用状況や関連する情報等をお知らせするために大和住銀投信投資顧問が作成した資料です。■当資料内の運用実績等に関する数値等は過去のものであり、将来の運用成果等を約束するものではありません。■当資料内のいかなる内容も、将来の市場環境の変動等を保証するものではありません。■当資料は各種の信頼できると考えられる情報源から作成しておりますが、その正確性・完全性を保証するものではありません。■投資信託は預金、保険契約ではありません。また、預金保険機構及び保険契約者保護機構の保護の対象ではありません。■銀行など登録金融機関でご購入いただいた投資信託は、投資者保護基金の対象ではありません。

Fund Report

米国小型株ツイン α (毎月分配型)

<ファンドの費用（詳しくは最新の投資信託説明書（交付目論見書）をご覧ください）>

前ページからの続きです。必ずご確認ください。

- その他の費用
・手数料
- 財務諸表の監査に要する費用、有価証券売買時の売買委託手数料、外国における資産の保管等に要する費用等は信託財産から支払われます。
※監査報酬の料率等につきましては請求目論見書をご参照ください。監査報酬以外の費用等につきましては、運用状況等により変動するものであり、事前に料率、上限額等を示すことができません。

※上記の手数料等の合計額については、保有期間等に応じて異なりますので、表示することができません。

<お申込みメモ（詳しくは最新の投資信託説明書（交付目論見書）をご覧ください）>

- 信託期間 平成25年11月25日から平成35年11月13日（約10年）
- 購入単位 販売会社がそれぞれ定めた単位とします。
※お申込みの販売会社までお問い合わせください。
- 購入価額 購入申込受付日の翌営業日の基準価額
- 換金単位 販売会社がそれぞれ定めた単位とします。
※お申込みの販売会社までお問い合わせください。
- 換金価額 換金申込受付日の翌営業日の基準価額から信託財産留保額を控除した価額
- 換金代金 換金申込受付日から起算して、原則として6営業日目からお支払いします。
- 購入・換金申込
受付不可日 ニューヨーク証券取引所またはニューヨークの銀行の休業日と同日の場合はお申込みできません。
- 決算日 毎月12日（該当日が休業日の場合は翌営業日）
- 収益分配 年12回の決算時に分配を行います。

<投資信託に関する留意点>

- 投資信託をご購入の際は、最新の投資信託説明書（交付目論見書）を必ずご覧ください。
投資信託説明書（交付目論見書）は販売会社の本支店等にご用意しております。
- 投資信託は、元本保証、利回り保証のいずれもありません。
- 投資した資産の価値が投資元本を割り込むリスクは、投資信託をご購入のお客さまが負うことになります。
- 投資信託は預金、保険契約ではありません。また、預金保険機構および保険契約者保護機構の保護の対象ではありません。
- 銀行など登録金融機関でご購入いただいた投資信託は、投資者保護基金の対象ではありません。

6ページ目以降の「投資リスク」と「ファンドの費用」の内容について必ずご確認ください

7/8

■当資料は、ファンドの運用状況や関連する情報等をお知らせするために大和住銀投信投資顧問が作成した資料です。■当資料内の運用実績等に関する数値等は過去のものであり、将来の運用成果等を約束するものではありません。■当資料内のいかなる内容も、将来の市場環境の変動等を保証するものではありません。■当資料は各種の信頼できると考えられる情報源から作成しておりますが、その正確性・完全性を保証するものではありません。■投資信託は預金、保険契約ではありません。また、預金保険機構及び保険契約者保護機構の保護の対象ではありません。■銀行など登録金融機関でご購入いただいた投資信託は、投資者保護基金の対象ではありません。

Fund Report

米国小型株ツインα (毎月分配型)

<委託会社およびその他の関係法人>

■委託会社（ファンドの運用の指図を行う者）

大和住銀投信投資顧問株式会社 金融商品取引業者 関東財務局長（金商）第353号
加入協会 一般社団法人投資信託協会 一般社団法人日本投資顧問業協会

■受託会社（ファンドの財産の保管及び管理を行う者）

株式会社りそな銀行

■販売会社

取扱販売会社名		登録番号	日本証券業協会	一般社団法人 日本投資顧問業協会	一般社団法人 金融先物取引業協会	一般社団法人 第二種金融商品取引業協会
池田泉州TT証券株式会社	金融商品取引業者	近畿財務局長(金商)第370号	○			
今村証券株式会社	金融商品取引業者	北陸財務局長(金商)第3号	○			
SMBC日興証券株式会社	金融商品取引業者	関東財務局長(金商)第2251号	○	○	○	○
株式会社SBI証券	金融商品取引業者	関東財務局長(金商)第44号	○		○	○
香川証券株式会社	金融商品取引業者	四国財務局長(金商)第3号	○			
カブドットコム証券株式会社	金融商品取引業者	関東財務局長(金商)第61号	○		○	
クレディ・スイス証券株式会社	金融商品取引業者	関東財務局長(金商)第66号	○	○	○	○
高木証券株式会社	金融商品取引業者	近畿財務局長(金商)第20号	○			
ちばぎん証券株式会社	金融商品取引業者	関東財務局長(金商)第114号	○			
ひろぎん証券株式会社	金融商品取引業者	中国財務局長(金商)第20号	○			
丸八証券株式会社	金融商品取引業者	東海財務局長(金商)第20号	○			
楽天証券株式会社	金融商品取引業者	関東財務局長(金商)第195号	○	○	○	○
ワイエム証券株式会社	金融商品取引業者	中国財務局長(金商)第8号	○			

(50音順)

6ページ目以降の「投資リスク」と「ファンドの費用」の内容について必ずご確認ください

8/8

■当資料は、ファンドの運用状況や関連する情報等をお知らせするために大和住銀投信投資顧問が作成した資料です。■当資料内の運用実績等に関する数値等は過去のものであり、将来の運用成果等を約束するものではありません。■当資料内のいかなる内容も、将来の市場環境の変動等を保証するものではありません。■当資料は各種の信頼できると考えられる情報源から作成しておりますが、その正確性・完全性を保証するものではありません。■投資信託は預金、保険契約ではありません。また、預金保険機構及び保険契約者保護機構の保護の対象ではありません。■銀行など登録金融機関でご購入いただいた投資信託は、投資者保護基金の対象ではありません。