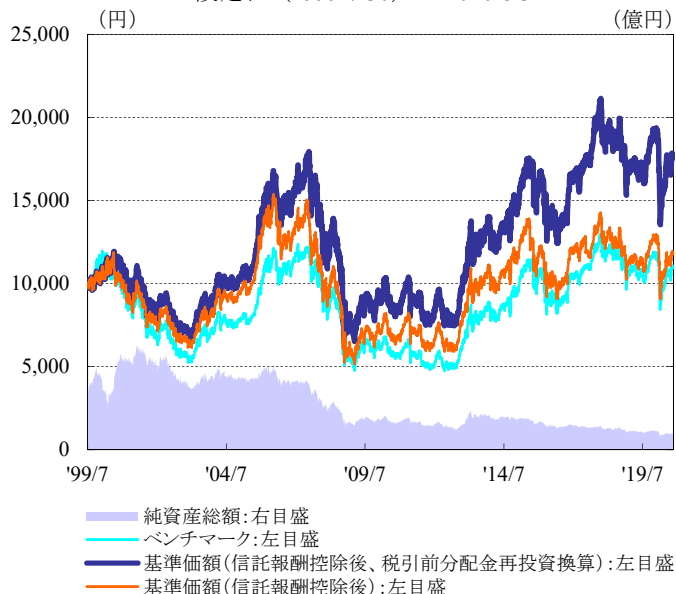


運用実績

◆基準価額・純資産総額の推移

設定日（1999/7/30）～2020/8/31



◆基準価額・純資産総額

基準価額	11,852円
純資産総額	97億円

◆基準価額騰落率

期間	ファンド	ベンチマーク
1ヵ月	7.1%	8.2%
3ヵ月	5.1%	3.5%
6ヵ月	5.3%	7.1%
1年	7.5%	7.0%
3年	1.4%	0.0%
5年	11.7%	5.3%
設定来	77.1%	10.3%

※当ファンドは、TOPIXをベンチマークとします ※ベンチマークは、設定日前日の終値を10,000として指数化しています

◆分配金推移

決算	分配金
第16期('15/7)	1,000円
第17期('16/7)	0円
第18期('17/7)	1,000円
第19期('18/7)	100円
第20期('19/7)	0円
第21期('20/7)	0円
設定来	5,100円

※決算は、毎年7月8日です（休業日の場合は、翌営業日）
※分配対象額が少額な場合には、委託会社の判断で分配を行わないことがあります

※基準価額推移のグラフにおける基準価額（信託報酬控除後、税引前分配金再投資換算）およびファンドの騰落率は、信託報酬控除後の基準価額に対して、税引前分配金を決算日に再投資した修正基準価額をもとに算出、表示 ※騰落率は実際の投資家利回りとは異なります
※分配金は1万口あたりの金額（税引前） ※過去の実績は、将来の運用結果を約束するものではありません

資産内容（日本バリュー株マザーファンド）

※比率の合計は100%にならない場合があります

◆市場別構成

市場	比率
東証一部	98.7%
東証二部	0.2%
JASDAQ	0.9%
マザーズ	0.0%
その他	0.2%
合計	100.0%

※比率は保有現物株の時価総額対比

◆業種別組入比率（上位10業種）

	業種	比率
1	電気機器	17.6%
2	情報・通信業	15.4%
3	輸送用機器	10.7%
4	卸売業	7.3%
5	化学	7.2%
6	建設業	6.1%
7	保険業	6.1%
8	銀行業	5.1%
9	医薬品	3.1%
10	機械	2.9%

※業種は東証33業種分類

※比率は保有現物株の時価総額対比

◆資産別構成

組入資産	比率
株式現物	94.5%
株式先物等	3.8%
短期金融商品等	1.7%
合計	100.0%

実質株式組入比率	98.3%
----------	-------

※比率は純資産総額対比

■当資料はファンドの運用状況をお知らせするために三井住友DSアセットマネジメントが作成した資料であり、金融商品取引法に基づく開示資料ではありません。■お申込みの際には、販売会社からお渡します投資信託説明書（交付目論見書）の内容を必ずご確認ください。■投資信託説明書（交付目論見書）は販売会社の店頭等でご用意しております。■投資信託は株式・債券のほか値動きのある証券に投資します（外貨建資産には為替変動による影響もあります）ので基準価額は変動します。したがって元本が保証されるものではありません。■投資信託の運用による損益はすべて投資者の皆さまに帰属します。■当資料内の運用実績等に関するグラフ、数値等は過去のものであり、将来の運用成果等を示唆または保証するものではありません。■当資料内のいかなる内容も、将来の市場環境の変動等を保証するものではありません。■当資料は各種の信頼できると考えられる情報源から作成しておりますが、その正確性・完全性を保証するものではありません。

組入上位銘柄（日本バリュー株マザーファンド）

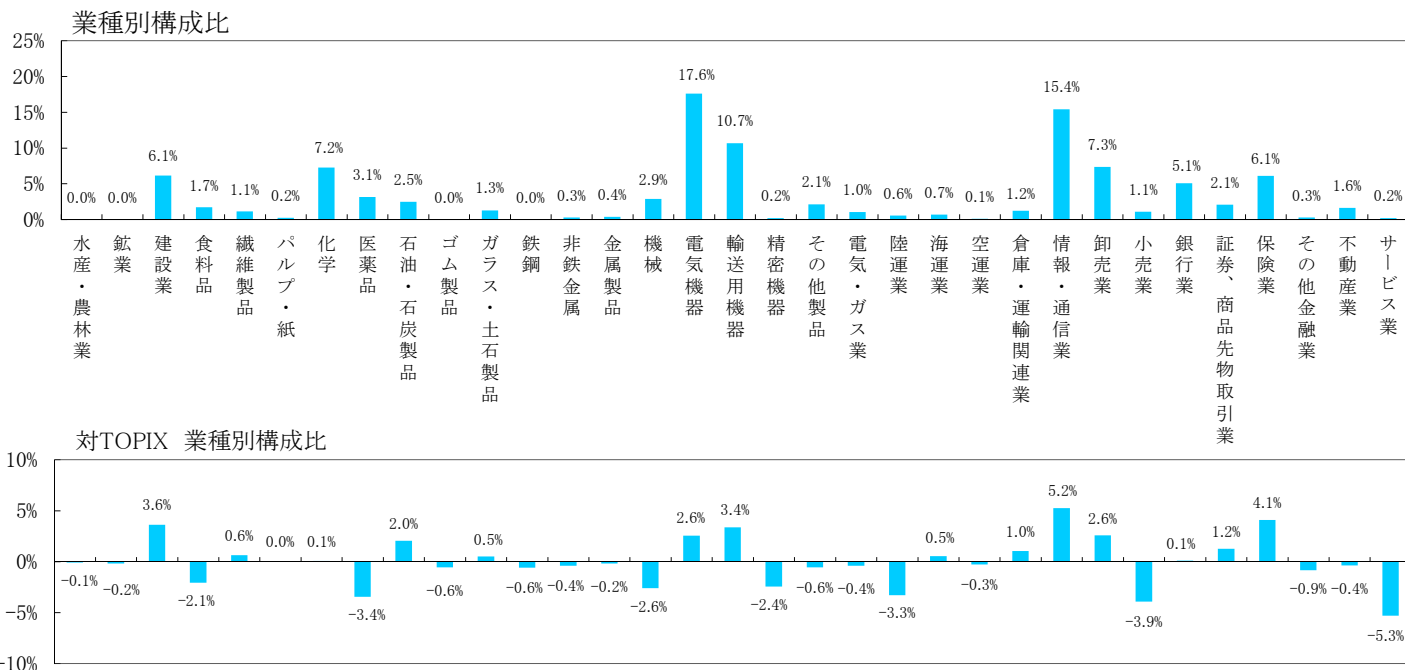
組入銘柄数 88 銘柄

	コード	銘柄	業種	市場	組入比率
1	6758	ソニー	電気機器	東証一部	4.8%
2	6201	豊田自動織機	輸送用機器	東証一部	4.7%
3	9432	日本電信電話	情報・通信業	東証一部	4.2%
4	8306	三菱UFJフィナンシャル・グループ	銀行業	東証一部	3.8%
5	8001	伊藤忠商事	卸売業	東証一部	3.6%
6	8035	東京エレクトロン	電気機器	東証一部	3.2%
7	6762	TDK	電気機器	東証一部	3.0%
8	1881	NIPPO	建設業	東証一部	2.9%
9	8056	日本ユニシス	情報・通信業	東証一部	2.9%
10	8750	第一生命ホールディングス	保険業	東証一部	2.9%

※業種は東証33業種分類 ※組入比率は純資産総額対比

業種別構成比（日本バリュー株マザーファンド）

※比率は保有現物株の時価総額対比



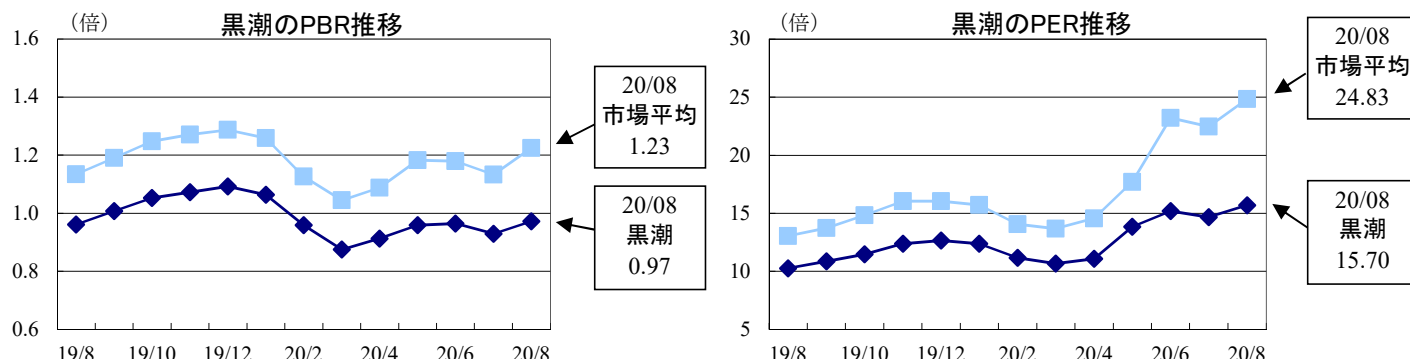
※プラスの場合、対TOPIXオーバーウェイト、マイナスの場合、対TOPIXアンダーウェイトであることを示しています。

■当資料はファンドの運用状況をお知らせするために三井住友DSアセットマネジメントが作成した資料であり、金融商品取引法に基づく開示資料ではありません。■お申込みの際には、販売会社からお渡します投資信託説明書（交付目論見書）の内容を必ずご確認ください。■投資信託説明書（交付目論見書）は販売会社の店頭等でご用意しております。■投資信託は株式・債券のほか値動きのある証券に投資します（外貨建資産には為替変動による影響もあります）ので基準価額は変動します。したがって元本が保証されるものではありません。■投資信託の運用による損益はすべて投資者の皆さまに帰属します。■当資料内の運用実績等に関するグラフ、数値等は過去のものであり、将来の運用成果等を示唆または保証するものではありません。■当資料内のいかなる内容も、将来の市場環境の変動等を保証するものではありません。■当資料は各種の信頼できると考えられる情報源から作成しておりますが、その正確性・完全性を保証するものではありません。

マーケットコメント

◆PBR、PERの推移

PBR、PERを市場平均以下にコントロール



※上記データは、各種データ等に基づき三井住友DSアセットマネジメントが算出

※PBR…株価を一株当たりの純資産額で割ったもの、PER…株価を一株当たりの利益で割ったもの（PER、PBRともに連結ベース。連結のないものは単独ベース。）

【市場環境】

8月の日本株式市場は、世界的に株価が上昇する中、円高に歯止めがかかったことや今後の企業業績回復への期待感から、出遅れ株を中心に大きく上昇しました。

安倍首相辞任後の国内政治情勢を巡る不透明感から、短期的には値動きが荒くなる可能性も考えられます。他方、政権与党の支持率は安定しており、経済優先の政権運営が続くものと見られ、世界景気および企業業績底入れ後の回復の強さを探りながら、戻り歩調で推移すると予想します。

リスク要因としては、感染拡大による経済活動制限措置の再強化、弱い経済成長の長期化、地政学リスクの高まり、急上昇した米IT株の乱高下などに留意する必要があると考えられます。

【運用状況と今後の運用方針】

8月の主な投資行動としては、割安感から本田技研工業、第一生命ホールディングス、太平洋セメントなどを購入しました。一方、株価が上昇したソニーや東京エレクトロンに関して一部利益確定を行いました。業種配分では、自動車・輸送機や金融（除く銀行）などの組入比率を引き上げた一方で、電機・精密などの組入比率を引き下げました。

今後の運用方針としては、設定来一貫して行っているバリュー運用スタイルを維持します。具体的には、株式の資産価値、収益価値から見て、割安な銘柄を中心にポートフォリオを構築します。また、ボトムアップ調査を重視して運用していきます。足元では、株価に出遅れ感がある銘柄に注目しています。

※当コメントは、資料作成時点における市場環境もしくはファンドの運用方針等について、運用担当者（ファンドマネジャー他）の見方あるいは考え方を記載したもので当該運用方針は変更される場合があり、将来の市場環境の変動等を保証するものではありません。また、将来の運用成果等を約束するものではありません。

■当資料はファンドの運用状況をお知らせするために三井住友DSアセットマネジメントが作成した資料であり、金融商品取引法に基づく開示資料ではありません。■お申込みの際には、販売会社からお渡します投資信託説明書（交付目論見書）の内容を必ずご確認ください。■投資信託説明書（交付目論見書）は販売会社の店頭等でご用意しております。■投資信託は株式・債券のほか値動きのある証券に投資します（外貨建資産には為替変動による影響もあります）ので基準価額は変動します。したがって元本が保証されるものではありません。■投資信託の運用による損益はすべて投資者の皆さまに帰属します。■当資料内の運用実績等に関するグラフ、数値等は過去のものであり、将来の運用成果等を示唆または保証するものではありません。■当資料内のいかなる内容も、将来の市場環境の変動等を保証するものではありません。■当資料は各種の信頼できると考えられる情報源から作成しておりますが、その正確性・完全性を保証するものではありません。

ファンドの目的

当ファンドは、マザーファンドへの投資を通じてわが国の株式に投資を行うことにより、信託財産の長期的な成長を図ることを目標として運用を行います。

ファンドの特色

1. 日本バリュー株マザーファンドへの投資を通じて、わが国の株式を主要投資対象とします。
 - ・わが国の株式の中から、各種投資指標により割安と判断される銘柄を重視し、中長期的な観点から個別企業のファンダメンタルズ分析により、投資銘柄を選定します。
 - ・マクロ経済動向および産業動向等の分析により、業種・規模別配分等を行います。
2. TOPIX(東証株価指数)をベンチマークとし、中長期的にベンチマークを上回る投資成果を目指します。
3. 毎年7月8日(休業日の場合は翌営業日)の決算時に分配を目指します。
 - ・分配対象額の範囲は、経費控除後の利子・配当収益および売買益(評価損益を含みます。)等の範囲内とします。
 - ・分配金額は、基準価額水準、市況動向等を勘案して、委託会社が決定します。ただし、分配対象額が少額な場合等には分配を行わないことがあります。
 - ・将来の分配金の支払いおよびその金額について保証するものではありません。

資金動向、市況動向、残存期間等によっては、または、やむを得ない事情が発生した場合は上記のような運用ができない場合があります。

投資リスク(詳しくは最新の投資信託説明書(交付目論見書)をご覧ください)

○当ファンドは、マザーファンドを通じて、実質的に株式など値動きのある有価証券等に投資しますので、基準価額は変動します。また、外貨建資産に投資する場合には、為替の変動による影響も受けます。したがって、投資家の皆様の投資元本は保証されているものではなく、基準価額の下落により、損失を被り、投資元本を割り込むことがあります。

○信託財産に生じた利益および損失は、すべて受益者に帰属します。

○投資信託は預貯金と異なります。

○基準価額を変動させる要因として主に、■価格変動リスク ■株価変動に伴うリスク ■流動性リスク ■信用リスク ■為替リスク ■カントリーリスク があります。

ただし、上記はすべてのリスクを表したものではありません。

分配金に関する留意事項

○分配金は、分配方針に基づいて委託会社が決定します。ただし、将来の分配金の支払いおよびその金額について保証するものではありません。

○分配金は、預貯金の利息とは異なり、投資信託の純資産から支払われますので、分配金が支払われると、その金額相当分、基準価額は下がります。

○分配金は、計算期間中に発生した収益(経費控除後の配当等収益および評価益を含む売買益)を超えて支払われる場合があります。その場合、当期決算日の基準価額は前期決算日の基準価額と比べて下落することになります。また、分配金の水準は、必ずしも計算期間におけるファンドの収益率を示すものではありません。

○受益者のファンドの購入価額によっては、分配金の一部または全部が、実質的には元本の一部払戻しに相当する場合があります。ファンド購入後の運用状況により、分配金額より基準価額の値上がり小さかった場合も同様です。

■当資料はファンドの運用状況をお知らせするために三井住友DSアセットマネジメントが作成した資料であり、金融商品取引法に基づく開示資料ではありません。■お申込みの際には、販売会社からお渡します投資信託説明書(交付目論見書)の内容を必ずご確認ください。■投資信託説明書(交付目論見書)は販売会社の店頭等でご用意しております。■投資信託は株式・債券のほか値動きのある証券に投資します(外貨建資産には為替変動による影響もあります)ので基準価額は変動します。したがって元本が保証されるものではありません。■投資信託の運用による損益はすべて投資者の皆さまに帰属します。■当資料内の運用実績等に関するグラフ、数値等は過去のものであり、将来の運用成果等を示唆または保証するものではありません。■当資料内のいかなる内容も、将来の市場環境の変動等を保証するものではありません。■当資料は各種の信頼できると考えられる情報源から作成しておりますが、その正確性・完全性を保証するものではありません。

ファンドの費用(詳しくは最新の投資信託説明書(交付目論見書)をご覧ください)

投資者が直接的に負担する費用

- 購入時手数料 購入価額に3.3%(税抜3.0%)を上限として販売会社毎に定めた率を乗じて得た額とします。
※詳細については、お申込みの販売会社までお問い合わせください。
購入時手数料は、販売会社による商品・投資環境の説明および情報提供、ならびに販売の事務等の対価です。
- 信託財産留保額 換金申込受付日の基準価額に0.3%を乗じて得た額とします。

投資者が信託財産で間接的に負担する費用

- 運用管理費用(信託報酬) 毎日、信託財産の純資産総額に年率1.672%(税抜1.52%)を乗じて得た額とします。
運用管理費用(信託報酬)は日々計上され、ファンドの基準価額に反映されます。なお、毎計算期間の最初の6ヵ月終了日および毎計算期末または信託終了のときに、信託財産から支払われます。

<運用管理費用(信託報酬)の配分>

委託会社	年率0.71%(税抜)	ファンドの運用等の対価
販売会社	年率0.72%(税抜)	購入後の情報提供、運用報告書等各種書類の送付、口座内でのファンドの管理等の対価
受託会社	年率0.09%(税抜)	運用財産の管理、委託会社からの指図の実行の対価

- その他の費用・手数料 財務諸表の監査に要する費用、有価証券売買時の売買委託手数料、外国における資産の保管等に要する費用等は信託財産から支払われます。
※監査報酬の料率等につきましては請求目論見書をご参照ください。監査報酬以外の費用等につきましては、運用状況等により変動するものであり、事前に料率、上限額等を示すことができません。

※上記の手数料等の合計額については、保有期間等に応じて異なりますので、表示することができません。

お申込みメモ(詳しくは最新の投資信託説明書(交付目論見書)をご覧ください)

- 信託期間 無期限(1999年7月30日設定)
- 購入単位 販売会社がそれぞれ定めた単位とします。
※お申込みの販売会社までお問い合わせください。
- 購入価額 購入申込受付日の基準価額
- 換金単位 販売会社がそれぞれ定めた単位とします。
※お申込みの販売会社までお問い合わせください。
- 換金価額 換金申込受付日の基準価額から信託財産留保額を控除した価額
- 換金代金 換金申込受付日から起算して、原則として4営業日目からお支払いします。
- 決算日 毎年7月8日(該当日が休業日の場合は翌営業日)
- 収益分配 年1回の決算時に分配を行います。

投資信託に関する留意点

- 投資信託をご購入の際は、最新の投資信託説明書(交付目論見書)を必ずご覧ください。
投資信託説明書(交付目論見書)は販売会社の本支店等にご用意しております。
- 投資信託は、元本保証、利回り保証のいずれもありません。
- 投資した資産の価値が投資元本を割り込むリスクは、投資信託をご購入のお客さまが負うことになります。
- 投資信託は預金、保険契約ではありません。また、預金保険機構および保険契約者保護機構の保護の対象ではありません。
- 銀行など登録金融機関でご購入いただいた投資信託は、投資者保護基金の対象ではありません。

■当資料はファンドの運用状況をお知らせするために三井住友DSアセットマネジメントが作成した資料であり、金融商品取引法に基づく開示資料ではありません。■お申込みの際には、販売会社からお渡します投資信託説明書(交付目論見書)の内容を必ずご確認のうえ、ご自身でご判断ください。■投資信託説明書(交付目論見書)は販売会社の店頭等でご用意しております。■投資信託は株式・債券のほか値動きのある証券に投資します(外貨建資産には為替変動による影響もあります)ので基準価額は変動します。したがって元本が保証されるものではありません。■投資信託の運用による損益はすべて投資者の皆さまに帰属します。■当資料内の運用実績等に関するグラフ、数値等は過去のものであり、将来の運用成果等を示唆または保証するものではありません。■当資料内のいかなる内容も、将来の市場環境の変動等を保証するものではありません。■当資料は各種の信頼できると考えられる情報源から作成しておりますが、その正確性・完全性を保証するものではありません。

委託会社およびその他の関係法人

■委託会社(ファンドの運用の指図を行う者)

三井住友DSアセットマネジメント株式会社 金融商品取引業者 関東財務局長(金商)第399号
加入協会 / 一般社団法人 投資信託協会、一般社団法人 日本投資顧問業協会、
一般社団法人 第二種金融商品取引業協会

■受託会社(ファンドの財産の保管および管理を行う者)

三井住友信託銀行株式会社

■販売会社

取扱販売会社名	登録番号	日本証券業協会	一般社団法人 日本投資顧問業協会	一般社団法人 金融先物取引業協会	一般社団法人 第二種金融商品取引業協会
auカブコム証券株式会社	金融商品取引業者 関東財務局長(金商)第61号	○	○	○	
SMBC日興証券株式会社	金融商品取引業者 関東財務局長(金商)第2251号	○	○	○	○
株式会社SBI証券	金融商品取引業者 関東財務局長(金商)第44号	○		○	○
株式会社関西みらい銀行(※2)	登録金融機関 近畿財務局長(登金)第7号	○		○	
株式会社紀陽銀行	登録金融機関 近畿財務局長(登金)第8号	○		○	
大和証券株式会社	金融商品取引業者 関東財務局長(金商)第108号	○	○	○	○
立花証券株式会社	金融商品取引業者 関東財務局長(金商)第110号	○		○	
東海東京証券株式会社	金融商品取引業者 東海財務局長(金商)第140号	○		○	○
株式会社東和銀行	登録金融機関 関東財務局長(登金)第60号	○		○	
内藤証券株式会社	金融商品取引業者 近畿財務局長(金商)第24号	○		○	○
株式会社南都銀行	登録金融機関 近畿財務局長(登金)第15号	○		○	
南都まほろば証券株式会社	金融商品取引業者 近畿財務局長(金商)第25号	○		○	
日産証券株式会社	金融商品取引業者 関東財務局長(金商)第131号	○		○	
株式会社東日本銀行(※1)	登録金融機関 関東財務局長(登金)第52号	○		○	
フィデリティ証券株式会社	金融商品取引業者 関東財務局長(金商)第152号	○		○	
松井証券株式会社	金融商品取引業者 関東財務局長(金商)第164号	○		○	
マネックス証券株式会社	金融商品取引業者 関東財務局長(金商)第165号	○	○	○	
株式会社三重銀行(※1)	登録金融機関 東海財務局長(登金)第11号	○		○	
株式会社三井住友銀行	登録金融機関 関東財務局長(登金)第54号	○		○	○
三井住友信託銀行株式会社	登録金融機関 関東財務局長(登金)第649号	○	○	○	
三菱UFJ信託銀行株式会社	登録金融機関 関東財務局長(登金)第33号	○	○	○	
株式会社みなと銀行(※1)	登録金融機関 近畿財務局長(登金)第22号	○		○	
楽天証券株式会社	金融商品取引業者 関東財務局長(金商)第195号	○	○	○	○
リテラ・クレア証券株式会社	金融商品取引業者 関東財務局長(金商)第199号	○		○	

(※1) 新規の募集の取り扱いおよび販売業務は現在行っておりません。

(50音順)

(※2) インターネットのみのお取り扱いとなります。

■当資料はファンドの運用状況をお知らせするために三井住友DSアセットマネジメントが作成した資料であり、金融商品取引法に基づく開示資料ではありません。■お申込みの際には、販売会社からお渡します投資信託説明書(交付目論見書)の内容を必ずご確認ください。■投資信託は株式・債券のほか値動きのある証券に投資します(外貨建資産には為替変動による影響もあります)ので基準価額は変動します。したがって元本が保証されるものではありません。■投資信託の運用による損益はすべて投資者の皆さまに帰属します。■当資料内の運用実績等に関するグラフ、数値等は過去のものであり、将来の運用成果等を示唆または保証するものではありません。■当資料内のいかなる内容も、将来の市場環境の変動等を保証するものではありません。■当資料は各種の信頼できると考えられる情報源から作成しておりますが、その正確性・完全性を保証するものではありません。