

メキシコ債券オープン（毎月分配型）

（愛称）アミーゴ

追加型投信／海外／債券

第84期末（2019年5月22日）	
基準価額	5,395円
純資産総額	41,280百万円
第79期～第84期	
騰落率	+11.8%
分配金合計	210円

*騰落率は収益分配金（税込み）を分配時に再投資したものとみなして計算したものです。

◆運用報告書（全体版）は、受益者のご請求により交付されます。交付をご請求される方は、販売会社までお問い合わせください。

◆当ファンドは、投資信託約款において運用報告書（全体版）に記載すべき事項を電磁的方法によりご提供する旨を定めております。運用報告書（全体版）については、以下の手順で閲覧およびダウンロードすることができます。

<閲覧方法>

<https://www.smd-am.co.jp/fund/unpo/>にアクセス→ファンド名を入力→検索結果からファンドを選択

- 口座残高など、お取引状況についてのお問い合わせ
お取引のある販売会社へお問い合わせください。
- 運用報告書についてのお問い合わせ
フリーダイヤル 0120-88-2976
受付時間：午前9時～午後5時（土、日、祝・休日を除く）

第79期 2018年12月25日決算 第80期 2019年1月22日決算
第81期 2019年2月22日決算 第82期 2019年3月22日決算
第83期 2019年4月22日決算 第84期 2019年5月22日決算
作成対象期間（2018年11月23日～2019年5月22日）

受益者の皆様へ

毎々、格別のお引き立てにあずかり厚くお礼申し上げます。

さて「メキシコ債券オープン（毎月分配型）（愛称：アミーゴ）」は、このたび、第79期から第84期の決算を行いました。

当ファンドは、メキシコ債券マザーファンドへの投資を通じて、メキシコペソ建てのメキシコの国債・政府機関債および国際機関債を中心に投資することにより、利息収益の確保と信託財産の中長期的な成長を図ることを目的として運用を行いました。

ここに、当作成対象期間の運用経過等をご報告申し上げます。

今後とも一層のご愛顧を賜りますようお願い申し上げます。



三井住友DSアセットマネジメント

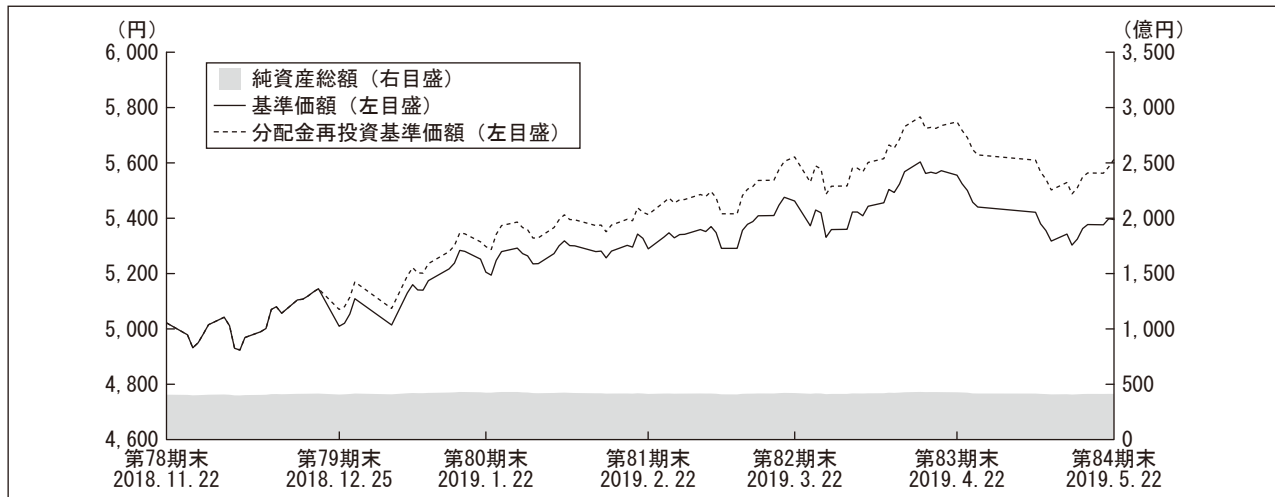
（旧：大和住銀投信投資顧問）

〒105-6228 東京都港区愛宕2-5-1

<https://www.smd-am.co.jp>

運用経過

【基準価額等の推移】



*当ファンドにはベンチマークはありません。

*分配金再投資基準価額は、作成期首の基準価額を基準に算出しております。

*分配金再投資基準価額は、収益分配金（税込み）を分配時に再投資したものとみなして計算したもので、ファンド運用の実質的なパフォーマンスを示すものです。

*分配金を再投資するかどうかについてはお客様がご利用のコースにより異なります。また、ファンドの購入価額により課税条件も異なります。従って、各個人のお客様の損益の状況を示すものではありません。

第79期首： 5,021円

第84期末： 5,395円（作成対象期間における期中分配金合計額 210円）

騰落率： +11.8%（分配金再投資ベース）

【基準価額の変動要因】

当ファンドは、メキシコ債券マザーファンドへの投資を通じて、メキシコペソ建てのメキシコの国債・政府機関債および国際機関債を中心に投資を行いました。

（上昇要因）

債券のインカムゲイン、債券のキャピタルゲイン、メキシコペソの対円での上昇が要因となりました。

【1万口当りの費用明細】

項目	第79期～第84期		項目の概要
	2018年11月23日～2019年5月22日		
	金額	比率	
信託報酬	35円	0.666%	信託報酬＝作成期中の平均基準価額×信託報酬率 作成期中の平均基準価額は5,250円です。
（投信会社）	(17)	(0.317)	ファンドの運用等の対価
（販売会社）	(17)	(0.327)	購入後の情報提供、運用報告書等各種書類の送付、口座内でのファンドの管理等の対価
（受託会社）	(1)	(0.021)	運用財産の管理、委託会社からの指図の実行の対価
その他費用	0	0.008	その他費用＝作成期中のその他費用÷作成期中の平均受益権口数
（保管費用）	(0)	(0.005)	海外における保管銀行等に支払う有価証券等の保管及び資金の送金・資産の移転等に要する費用
（監査費用）	(0)	(0.003)	監査法人等に支払うファンドの監査に係る費用
（その他）	(0)	(0.000)	信託財産に関する租税、信託事務の処理に要する諸費用等
合計	35	0.675	

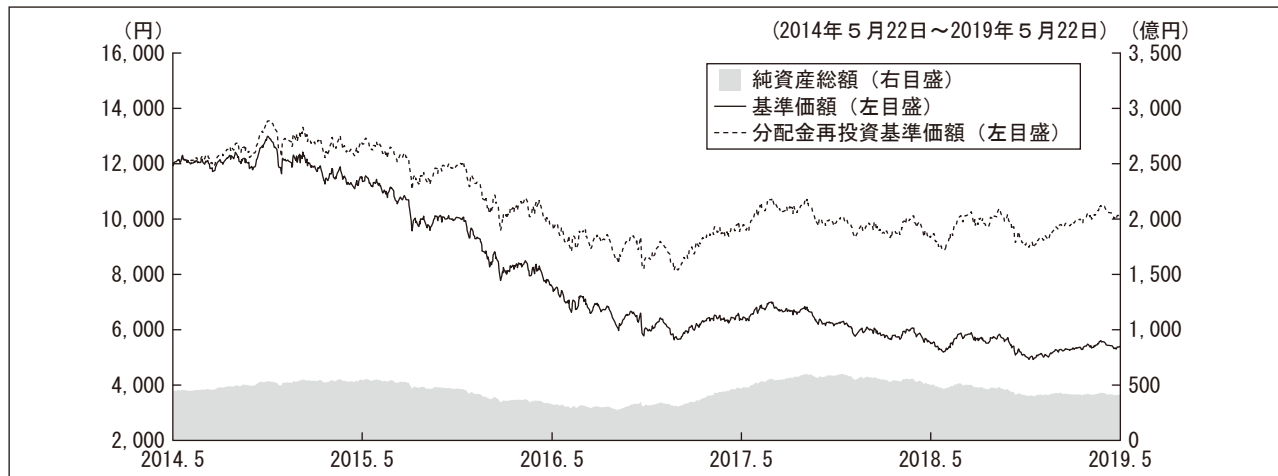
* 「比率」欄は1万口当りのそれぞれの費用金額を作成期中の平均基準価額で除して100を乗じたものです。

* 作成期中の費用（消費税等のかかるものは消費税等を含む。）は、追加・解約により受益権口数に変動があるため、簡便法により算出した結果です。

なお、その他費用は、このファンドが組み入れている親投資信託受益証券が支払った金額のうち、このファンドに対応するものを含みます。

* 各項目ごとに円未満は四捨五入しています。

【最近5年間の基準価額等の推移】



*当ファンドにはベンチマークはありません。

*分配金再投資基準価額は、2014年5月22日の基準価額を基準に算出しております。

*分配金再投資基準価額は、収益分配金（税込み）を分配時に再投資したものとみなして計算したもので、ファンド運用の実質的なパフォーマンスを示すものです。

*分配金を再投資するかどうかについてはお客様がご利用のコースにより異なります。また、ファンドの購入価額により課税条件も異なります。従って、各個人のお客様の損益の状況を示すものではありません。

	2014年5月22日 期初	2015年5月22日 決算日	2016年5月23日 決算日	2017年5月22日 決算日	2018年5月22日 決算日	2019年5月22日 決算日
基準価額 (円)	11,924	11,355	7,516	6,377	5,497	5,395
期間分配金合計 (税込み) (円)	—	1,340	1,440	960	720	570
分配金再投資基準価額騰落率 (%)	—	6.5	△22.6	△1.6	△3.1	9.1
FTSEメキシコ国債インデックス (円換算) 騰落率 (%)	—	7.7	△20.9	△0.0	△1.5	10.5
純資産総額 (百万円)	44,399	54,324	32,573	46,993	50,024	41,280

*FTSEメキシコ国債インデックス（円換算）は当ファンドの参考指数です。参考指数は投資対象資産の市場動向を説明する代表的な指数として記載しています。

●参考指数に関して

*FTSEメキシコ国債インデックス（円換算）とは、FTSEメキシコ国債インデックス（メキシコペソベース）を委託者が円換算したものです。

FTSEメキシコ国債インデックスは、FTSE Fixed Income LLCにより運営されている債券インデックスです。同指数はFTSE Fixed Income LLCの知的財産であり、指数に関するすべての権利はFTSE Fixed Income LLCが有しています。

*海外の指数は、基準価額への反映を考慮して、現地前営業日の終値を採用しています。

【投資環境】

当作成期、2018年10月下旬に高まったメキシコ新政権への警戒感が後退する展開となり、メキシコ債券市場は利回りが低下（価格は上昇）し、メキシコペソ円相場は上昇しました。

2018年12月にロペス・オブラドール新政権によって公表された2019年度予算案が財政収支黒字化を目指す内容となるなど、財政規律を重視する姿勢や現実路線をとる姿勢が強調され、新政権への警戒感が急速に後退しました。その後も、米国のトランプ政権が移民問題などでメキシコを非難するなどメキシコ政府はさまざまな問題に直面しつつも、現実路線を意識した対応や施策がとられ、メキシコ債券市場および為替市場はともに上昇する（債券利回りは低下する）展開となりました。この間、米国が利上げに慎重な姿勢を示すなど、先進国の中央銀行がハト派的な姿勢に傾斜したことも、メキシコ債券市場および為替市場の上昇を後押ししました。一方、メキシコ中央銀行は政策金利を8.25%の水準に維持し、政権交代による影響を見極める姿勢を継続しました。

【ポートフォリオ】

■メキシコ債券オープン（毎月分配型）

主要投資対象であるメキシコ債券マザーファンドを作成期を通じて高位に組み入れ、作成期末の実質的な公社債組入比率は88.5%としました。

■メキシコ債券マザーファンド

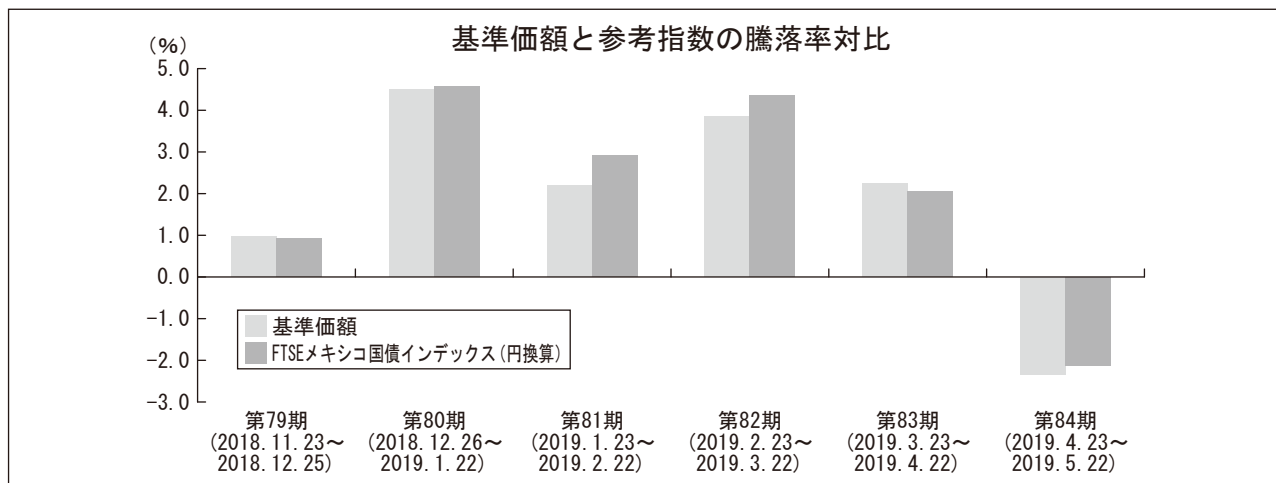
当作成期の騰落率は、+12.5%となりました。

デュレーション*は、当初はメキシコの新政権による政策運営や政治的思想などを考慮し4.0年前後の水準としました。その後、新政権が現実路線を示していることなどを勘案し、デュレーションを5.0年前後の水準まで復元しました。また、イールドカーブ上で短期金利よりも利回りの低い銘柄の保有を少なめとするなどの利回り向上への取り組みは継続しました。

*デュレーションとは、「投資元本の平均的な回収期間」を表す指標で、単位は「年」で表示されます。また、「金利の変動に対する債券価格の変動性」の指標としても利用され、一般的にこの値が長い（大きい）ほど、金利の変動に対する債券価格の変動が大きくなります。

【ベンチマークとの差異】

当ファンドは運用の目標となるベンチマークを設けておりません。以下のグラフは、当ファンドの基準価額と参考指数の騰落率の対比です。



*基準価額の騰落率は、分配金込みで計算しております。

【分配金】

収益分配金は、分配可能額、基準価額水準等を勘案し、第79期60円、第80期～第84期の各期において30円とさせていただきます。(1万口当たり税込み)

なお、留保益につきましては、運用の基本方針に基づき運用を行います。

■分配原資の内訳

(1万口当たり・税引前)

項目	第79期	第80期	第81期	第82期	第83期	第84期
	2018年11月23日 ～2018年12月25日	2018年12月26日 ～2019年1月22日	2019年1月23日 ～2019年2月22日	2019年2月23日 ～2019年3月22日	2019年3月23日 ～2019年4月22日	2019年4月23日 ～2019年5月22日
当期分配金 (円)	60	30	30	30	30	30
(対基準価額比率) (%)	1.18	0.57	0.56	0.55	0.54	0.55
当期の収益 (円)	30	26	28	26	29	24
当期の収益以外 (円)	30	4	1	3	1	5
翌期繰越分配対象額 (円)	1,537	1,533	1,532	1,529	1,529	1,524

※円未満を切り捨てしているため、「当期分配金」は「当期の収益」と「当期の収益以外」の合計額と一致しない場合があります。

※当期分配金の対基準価額比率は当期分配金（税込み）の期末基準価額（分配金込み）に対する比率で、ファンドの収益率とは異なります。

今後の運用方針

■メキシコ債券オープン（毎月分配型）

引き続き、運用の基本方針に従い、マザーファンドへの投資を通じて、メキシコペソ建てのメキシコの国債・政府機関債および国際機関債を中心に投資することにより、利息収益の確保と信託財産の中長期的な成長を図ることを目的として運用を行います。

■メキシコ債券マザーファンド

メキシコの政治状況については、現実路線を示すメキシコ新政権への警戒はいったん収束が見られていますが。今後は、①2018年12月に掲げた2019年度予算案の財政黒字化目標が達成されるのか、②新政権は引き続き現実路線を示し続けるのか、③メキシコ中央銀行は現行の政策金利を維持し続けるのか、という3点に注目が集まると見られ、世界の投資家も政権交代の影響を見極める姿勢を継続すると考えられます。

引き続き、流動性などに十分な注意を払いつつも、金利動向に応じてデュレーションを機動的にコントロールしていく方針です。

お知らせ

大和住銀投信投資顧問株式会社は、2019年4月1日に三井住友アセットマネジメント株式会社と合併し、三井住友DSアセットマネジメント株式会社となりました。

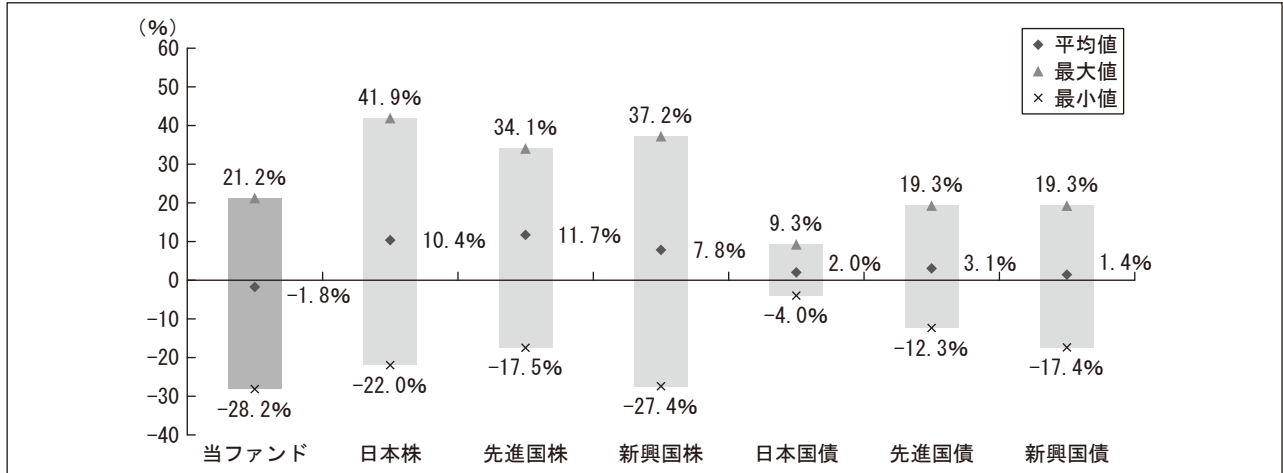
委託会社の合併に伴い、ファンドの委託者の商号ならびに公告の方法を変更することに伴う所要の約款変更を行いました。（2019年4月1日付）

当該投資信託の概要

商品分類	追加型投信／海外／債券	
信託期間	2012年6月1日～2022年5月23日（約10年）	
運用方針	マザーファンドへの投資を通じて、メキシコペソ建てのメキシコの国債・政府機関債および国際機関債を中心に投資することにより、利息収益の確保と信託財産の中長期的な成長を図ることを目的として運用を行います。	
主要投資対象	当ファンド	メキシコ債券マザーファンド受益証券
	メキシコ債券マザーファンド	メキシコペソ建ての債券
当ファンドの運用方法	<ul style="list-style-type: none"> ・運用はファミリーファンド方式で行います。 ・実質組入外貨建資産については、原則として対円での為替ヘッジを行いません。 ・メキシコペソ建て以外のメキシコの債券に投資する場合があります。その場合は、実質的にメキシコペソ建てとなるように為替取引を行います。 	
分配方針	<p>毎月22日（休業日の場合は、翌営業日）の決算日に、収益分配金額は経費控除後の利子・配当収益および売買益（評価損益も含みます。）等の中から、基準価額水準、市況動向等を勘案して、委託者が決定します。ただし、分配対象額が少額の場合等には分配を行わないことがあります。</p> <p>*分配金自動再投資型の場合、分配金は税金を差し引いた後自動的に無手数料で再投資されます。</p>	

【当ファンドと他の代表的な資産クラスとの騰落率の比較】

（2014年5月～2019年4月）



●上記期間の各月末における直近1年間の騰落率の平均値・最大値・最小値を、当ファンドおよび他の代表的な資産クラスについて表示したものです。

*全ての資産クラスが当ファンドの投資対象とは限りません。

*当ファンドは分配金再投資基準価額の騰落率です。

*騰落率は直近前月末から60ヵ月遡った算出結果であり、当ファンドの決算日に対応した数値とは異なります。

<各資産クラスの指数について>

資産クラス	指数名	権利者
日本株	TOPIX（配当込み）	株式会社東京証券取引所
先進国株	MSCIコクサイ・インデックス（配当込み、円ベース）	MSCI Inc.
新興国株	MSCIエマージング・マーケット・インデックス（配当込み、円ベース）	MSCI Inc.
日本国債	NOMURA-BPI国債	野村證券株式会社
先進国債	FTSE世界国債インデックス（除く日本、円ベース）	FTSE Fixed Income LLC
新興国債	JPモルガンGBI-EMグローバル・ダイバーシファイド（円ベース）	J.P.Morgan Securities LLC

（注）上記指数に関する著作権等の知的財産権およびその他一切の権利は、各権利者に帰属します。各権利者は、当ファンドの運用に関して一切の責任を負いません。

当該投資信託のデータ

《当該投資信託の組入資産の内容》

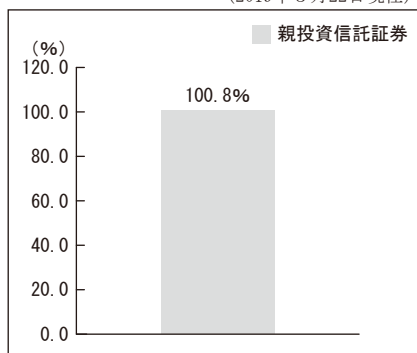
【組入ファンド】

	第84期末（2019年5月22日）
	組入比率
メキシコ債券マザーファンド	100.8%

*組入比率は純資産総額に対する評価額の割合です。

【資産別配分】

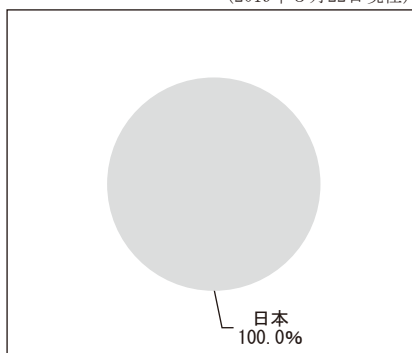
（2019年5月22日現在）



*純資産総額に対する評価額の割合

【国別配分】


（2019年5月22日現在）



*ポートフォリオ部分に対する評価額の割合

【通貨別配分】

（2019年5月22日現在）



*ポートフォリオ部分に対する評価額の割合

【純資産等】

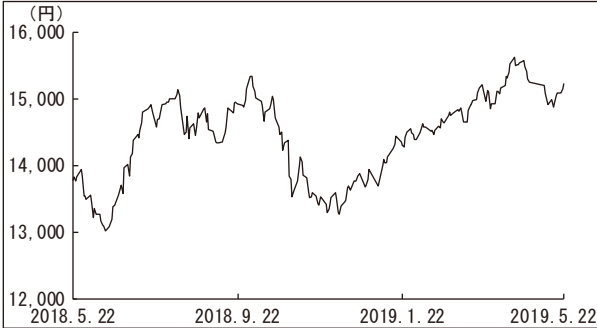
項目	第79期末	第80期末	第81期末	第82期末	第83期末	第84期末
	2018年12月25日	2019年1月22日	2019年2月22日	2019年3月22日	2019年4月22日	2019年5月22日
純資産総額	40,701,215,304円	42,371,765,724円	41,253,578,165円	42,048,207,148円	42,748,091,722円	41,280,036,496円
受益権総口数	81,236,260,338口	81,411,053,642口	78,005,586,200口	76,982,486,738口	76,951,413,834口	76,514,813,698口
1万口当り基準価額	5,010円	5,205円	5,289円	5,462円	5,555円	5,395円

*当作成期間中における追加設定元本額は9,872,867,860円、同解約元本額は14,183,209,123円です。

《組入ファンドの概要》

■メキシコ債券マザーファンド

【基準価額の推移】



【1万口当りの費用明細】

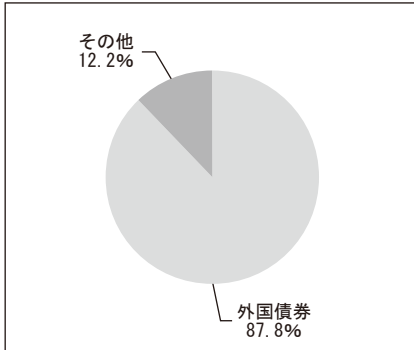
(2018年5月23日～2019年5月22日)

項目	金額
その他費用 (保管費用) (その他)	2円 (2) (0)
合計	2

*費用項目については、2ページの項目の概要をご参照ください。
*期中の費用（消費税等のかかるものは消費税等を含む。）は、追加・解約により受益権口数に変動があるため、簡便法により算出した結果です。
*円未満は四捨五入しています。

【資産別配分】

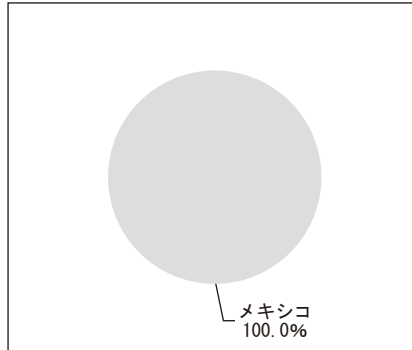
(2019年5月22日現在)



*純資産総額に対する評価額の割合

【国別配分】

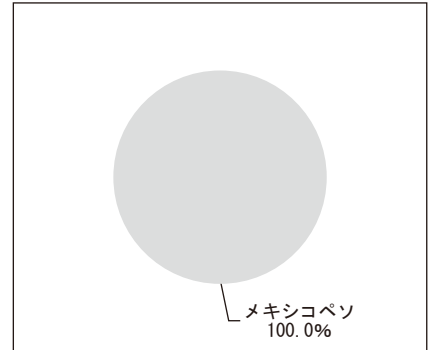
(2019年5月22日現在)



*ポートフォリオ部分に対する評価額の割合

【通貨別配分】

(2019年5月22日現在)



*ポートフォリオ部分に対する評価額の割合

【組入上位銘柄】

(2019年5月22日現在)

	銘柄名	通貨名	比率
1	MEX BONOS DE DESARROLLO 7.5 06/03/27	メキシコペソ	9.6%
2	MEXICAN FIXED RATE BONDS 10 12/05/24	メキシコペソ	9.4%
3	MEX BONOS DESARR FIX RT 6.5 06/09/22	メキシコペソ	8.8%
4	MEXICAN FIXED RATE BONDS 8 12/07/23	メキシコペソ	8.1%
5	MEX BONOS DESARR FIX RT 6.5 06/10/21	メキシコペソ	8.1%
6	MEX BONOS DESARR FIX RT 7.75 05/29/31	メキシコペソ	5.8%
7	MEX BONOS DESARR FIX RT 8.5 11/18/38	メキシコペソ	5.4%
8	MEX BONOS DESARR FIX RT 5.75 03/05/26	メキシコペソ	4.9%
9	MEX BONOS DESARR FIX RT 7.25 12/09/21	メキシコペソ	4.6%
10	MEX BONOS DESARR FIX RT 7.75 11/23/34	メキシコペソ	4.3%

(組入銘柄数 17銘柄)

*比率は純資産総額に対する評価額の割合です。

※ 全銘柄に関する詳細な情報および直近の計算期間の運用経過等につきましては、運用報告書（全体版）に記載されています。

※ 基準価額の推移、1万口当りの費用明細は組入ファンドの直近の計算期間のものです。

※ 資産別配分、国別配分、通貨別配分、組入上位銘柄は組入ファンドの直近の計算期間末日のものです。



三井住友DSアセットマネジメント