

# 世界SDGsハイインカム・ファンド

(為替ヘッジあり 毎月分配型) (為替ヘッジなし 毎月分配型)  
(為替ヘッジあり 資産成長型) (為替ヘッジなし 資産成長型)

追加型投信 / 内外 / 債券



ご購入に際しては、本書の内容を十分にお読みください。

**委託会社** ファンドの運用の指図等を行います。

**三井住友DSアセットマネジメント株式会社**

金融商品取引業者登録番号: 関東財務局長(金商)第399号

<委託会社への照会先>

ホームページ: <https://www.smd-am.co.jp>

コールセンター: 0120-88-2976

[受付時間] 午前9時~午後5時(土、日、祝・休日を除く)

**受託会社** ファンドの財産の保管および管理等を行います。

**三井住友信託銀行株式会社**

本書は、金融商品取引法(昭和23年法律第25号)第13条の規定に基づく目論見書です。

ファンドに関する投資信託説明書(請求目論見書)を含む詳細な情報は左記の委託会社のホームページで閲覧できます。また、本書には信託約款の主な内容が含まれておりますが、信託約款の全文は投資信託説明書(請求目論見書)に添付されております。ファンドの販売会社、ファンドの基準価額、その他ご不明な点は、左記の委託会社までお問い合わせください。

本書では、各ファンドの略称として、それぞれ以下のようにいうことがあります。

- ①世界SDGsハイインカム・ファンド（為替ヘッジあり 毎月分配型）：為替ヘッジあり 毎月分配型
- ②世界SDGsハイインカム・ファンド（為替ヘッジなし 毎月分配型）：為替ヘッジなし 毎月分配型
- ③世界SDGsハイインカム・ファンド（為替ヘッジあり 資産成長型）：為替ヘッジあり 資産成長型
- ④世界SDGsハイインカム・ファンド（為替ヘッジなし 資産成長型）：為替ヘッジなし 資産成長型

※上記①②のファンドを総称して「毎月分配型」、③④のファンドを総称して「資産成長型」ということがあります。また、上記①③のファンドを総称して「為替ヘッジあり」、②④のファンドを総称して「為替ヘッジなし」ということがあります。

## 委託会社の概要

委託会社名	三井住友DSアセットマネジメント株式会社
設立年月日	1985年7月15日
資本金	20億円(2020年8月31日現在)
運用する投資信託財産の合計純資産総額	8兆8,177億円(2020年8月31日現在)

## 商品分類・属性区分

商品分類		
単位型・追加型	投資対象地域	投資対象資産 (収益の源泉)
追加型	内外	債券

ファンド名	属性区分				
	投資対象資産	決算頻度	投資対象地域	投資形態	為替ヘッジ
為替ヘッジあり 毎月分配型	その他資産 (投資信託証券 (債券 社債 低格付債))	年12回 (毎月)	グローバル (日本を含む)	ファミリー ファンド	あり(フルヘッジ)
為替ヘッジなし 毎月分配型					なし
為替ヘッジあり 資産成長型		年2回			あり(フルヘッジ)
為替ヘッジなし 資産成長型					なし

※属性区分の「為替ヘッジ」は、対円での為替変動リスクに対するヘッジの有無を記載しています。

※商品分類、属性区分は、一般社団法人投資信託協会「商品分類に関する指針」に基づき記載しています。商品分類、属性区分の全体的な定義等は一般社団法人投資信託協会のホームページ(<https://www.toushin.or.jp/>)をご覧ください。

- 委託会社は、ファンドの募集について、金融商品取引法第5条の規定により有価証券届出書を2020年11月11日に関東財務局長に提出しており、2020年11月12日にその届出の効力が生じております。
- ファンドの商品内容に関して、重大な約款変更を行う場合には、委託会社は、投資信託及び投資法人に関する法律(昭和26年法律第198号)に基づき事前に受益者の意向を確認いたします。
- ファンドの信託財産は受託会社により保管されますが、信託法によって受託会社の固有財産等との分別管理等が義務付けられています。
- 投資信託説明書(請求目論見書)は、販売会社にご請求いただければ当該販売会社を通じて交付いたします。ご請求された場合は、その旨をご自身で記録しておくようにしてください。

## ファンドの目的

当ファンドは、マザーファンドへの投資を通じて、主に世界の企業が発行する高利回り社債に投資することにより、高水準のインカムゲインの確保と信託財産の成長を図ることを目的として運用を行います。

## ファンドの特色

**1** マザーファンドへの投資を通じて、主に世界の企業が発行する高利回り社債を中心に実質的に投資することにより、高水準のインカムゲインの確保と信託財産の成長を目指します。

■ 「世界SDGsハイインカム・マザーファンド」への投資を通じて、主に世界の企業が発行する高利回り社債に投資します。

※当ファンドは主にハイイールド債券を中心とした高利回りの社債に投資しますが、投資適格社債等に投資する場合があります。

■ マザーファンドにおいて米ドル建て以外の債券等へ投資する場合は、対米ドルで為替取引を行い、実質的に米ドル建てとすることを基本とします。

■ 「為替ヘッジあり」では、実質組入外貨建資産については原則として対円での為替ヘッジを行い、為替変動リスクの低減を目指します。

■ 「為替ヘッジなし」では、原則として対円での為替ヘッジを行いません。

**2** 銘柄の選定にあたっては、発行体のSDGsへの貢献度に加え、信用力などのファンダメンタルズ、バリュエーションおよび流動性等を勘案します。



SDGs(エス・ディー・ジーズ)とは

「Sustainable Development Goals(持続可能な開発目標)」の略称で、2015年に国連が採択した「誰一人取り残さない」世界の実現を2030年までに目指す17の目標と169のターゲットです。

## 3

実質的な運用はロベコ・インスティテューショナル・アセット・マネジメント・ビー・ヴィが行います。

- マザーファンドにおける運用指図にかかる権限を、ロベコ・インスティテューショナル・アセット・マネジメント・ビー・ヴィへ委託します。
- 投資対象となる債券の発行体のSDGsへの貢献度の評価には、ロベコ・スイス・エーゲー\*のスコアリング手法を活用します。  
\*2020年11月1日付でロベコSAMエーゲーより変更しております(以下同じです。)

## 4

「毎月分配型(為替ヘッジあり/なし)」と「資産成長型(為替ヘッジあり/なし)」の4つのファンドからお選びいただけます。

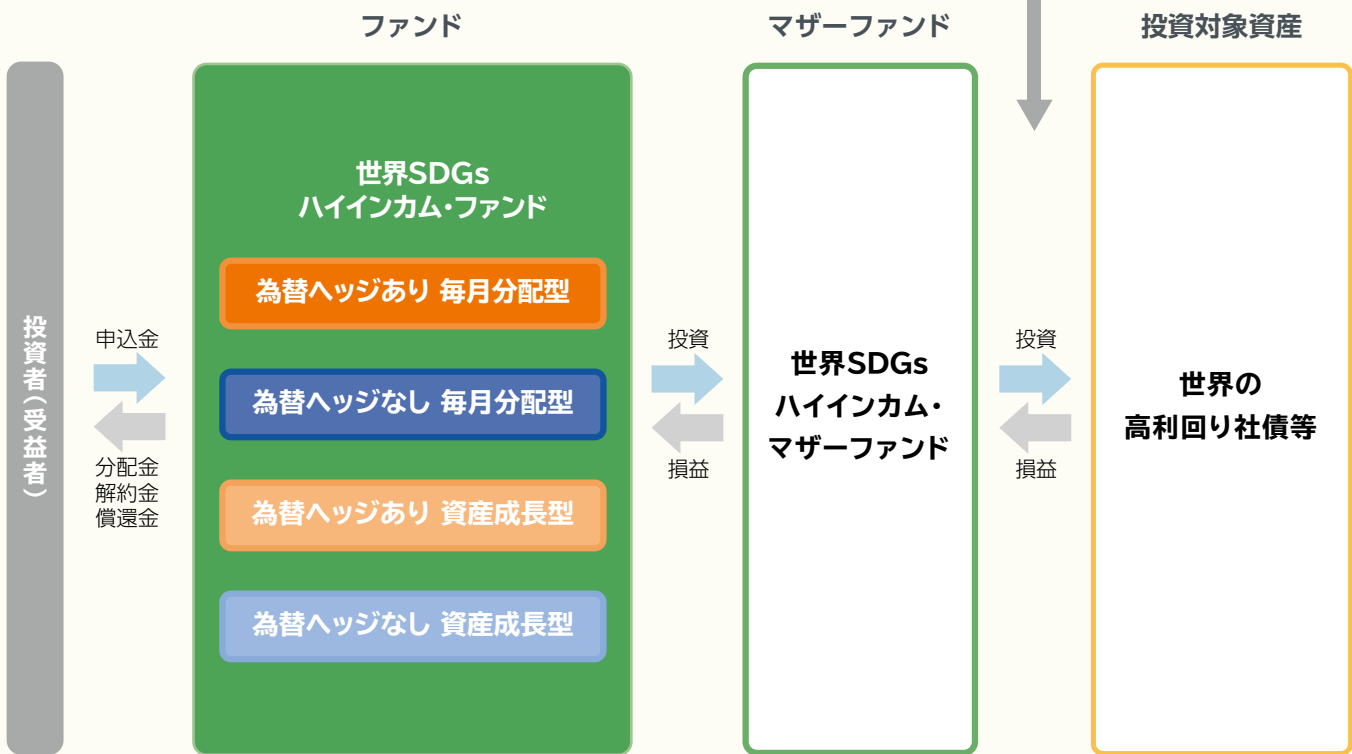
- 「毎月分配型(為替ヘッジあり/なし)」  
毎月10日(休業日の場合は翌営業日)に決算を行い、原則として分配を目指します。  
※毎月分配型は、計算期間中の基準価額の変動にかかわらず継続的な分配を目指しますが、毎年2月、8月の決算時には、基準価額の上昇分を勘案して分配する場合があります。
- 「資産成長型(為替ヘッジあり/なし)」  
毎年2月、8月の10日(休業日の場合は翌営業日)に決算を行い、分配金額を決定します。
- 販売会社によっては、各ファンド間でスイッチングが可能です。スイッチングのお取扱いについては、各販売会社までお問い合わせください。なお、販売会社によっては、一部のファンドのみのお取扱いとなる場合があります。
- 委託会社の判断により分配を行わない場合もあるため、将来の分配金の支払いおよびその金額について保証するものではありません。

※資金動向、市況動向等によっては、上記のような運用ができない場合があります。

## ファンドのしくみ

■ファミリーファンド方式を採用し、マザーファンドの組入れを通じて、実際の運用を行います。

ロベコ・インスティテューショナル・アセット・マネジメント・ビー・ヴィに、マザーファンドの運用指図に関する権限を委託します。



## 世界が取り組む17の目標(SDGs)



国連広報センター作成

SDGs (エス・ディー・ジーズ) とは、「Sustainable Development Goals (持続可能な開発目標)」の略称で、2015年に国連が採択した「誰一人取り残さない」世界の実現を2030年までに目指す17の目標と169のターゲットです。

## マザーファンドの実質的な運用を行う運用会社について

### ▶ ロベコ・インスティテューショナル・アセット・マネジメント・ビー・ヴィ …マザーファンドにおける運用指図にかかる権限を委託します

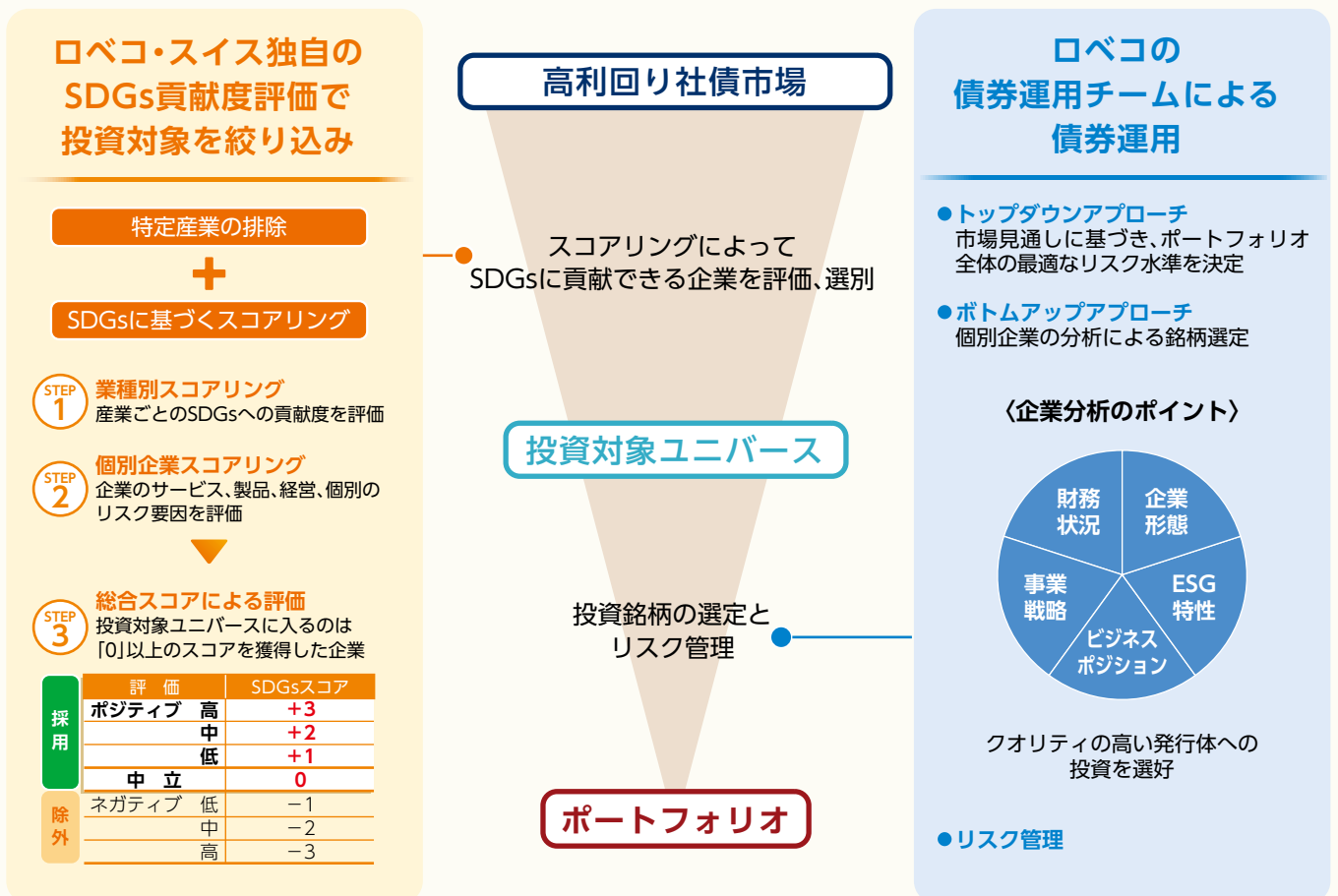
- ロベコ・インスティテューショナル・アセット・マネジメント・ビー・ヴィは、オランダのロッテルダムに本拠を置く、グローバルな資産運用会社です。
- 1929年の設立以来、運用技術の研究と投資実績を重ね、世界の幅広い投資家に対して多様な運用戦略を提供しています。
- 「オリックス・コーポレーション・ヨーロッパ」の完全子会社です。

### ▶ ロベコ・スイス・エージー

…SDGsへの貢献度評価には、ロベコ・スイス・エージーのスコアリング手法を活用します

- ロベコ・スイス・エージーは1995年に設立された、サステナビリティ投資やESGの分野で高い評価を受けている資産運用会社です。
- 「オリックス・コーポレーション・ヨーロッパ」の完全子会社です。

### ▶ 運用プロセス



※上記の運用プロセスは、今後変更される場合があります。

(出所)ロベコ・インスティテューショナル・アセット・マネジメント・ビー・ヴィ、ロベコ・スイス・エージー

## 主な投資制限

- 株式への実質投資割合は、取得時において信託財産の純資産総額の10%以内とします。
- 外貨建資産への実質投資割合には制限を設けません。

## 分配方針

### ▶ 為替ヘッジあり 毎月分配型 為替ヘッジなし 毎月分配型

- 毎月10日(休業日の場合は翌営業日)に決算を行い、分配を行います。
- 分配対象額は、経費控除後の利子、配当等収益と売買益(評価損益を含みます。)等の範囲内とします。
- 分配金額は、委託会社が基準価額水準、市況動向等を勘案して決定します。

※委託会社の判断により分配を行わない場合もあるため、将来の分配金の支払いおよびその金額について保証するものではありません。

毎月分配型は計算期間中の基準価額の変動にかかわらず継続的な分配を目指します。このため、計算期間中の基準価額の上昇分を上回る分配を行う場合があります。分配金額は運用状況等により変動することがあります。

### ▶ 為替ヘッジあり 資産成長型 為替ヘッジなし 資産成長型

- 年2回(原則として毎年2月および8月の10日。休業日の場合は翌営業日)決算を行い、分配金額を決定します。
- 分配対象額は、経費控除後の利子、配当等収益と売買益(評価損益を含みます。)等の範囲内とします。
- 分配金額は、委託会社が基準価額水準、市況動向等を勘案して決定します。

※委託会社の判断により分配を行わない場合もあるため、将来の分配金の支払いおよびその金額について保証するものではありません。

資産成長型は複利効果による信託財産の成長を優先するため、分配を極力抑制します。(基準価額水準、市況動向等によっては変更する場合があります。)

# ファンドの目的・特色

## 分配金に関する留意事項

■分配金は、預貯金の利息とは異なり、ファンドの純資産から支払われますので、分配金が支払われると、その金額相当分、基準価額は下がります。

ファンドで分配金が支払われるイメージ

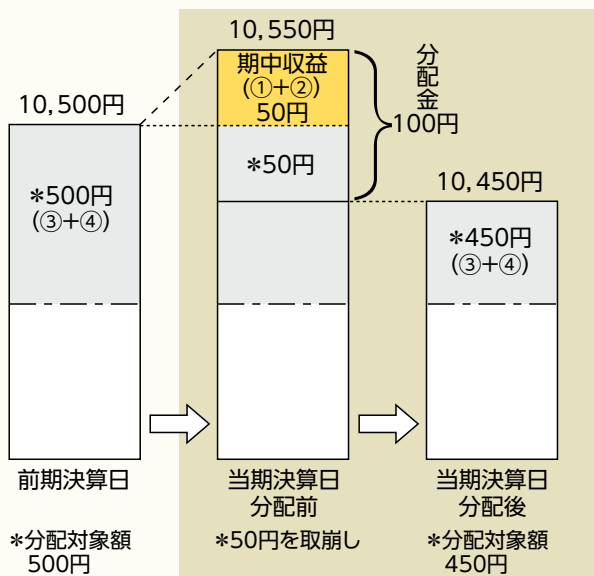


■分配金は、計算期間中に発生した収益（経費控除後の配当等収益および評価益を含む売買益）を超えて支払われる場合があります。その場合、当期決算日の基準価額は前期決算日と比べて下落することになります。

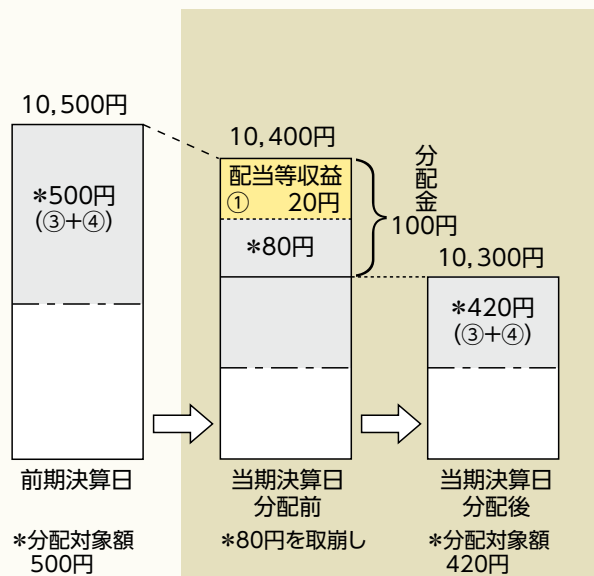
また、分配金の水準は、必ずしも計算期間におけるファンドの収益率を示すものではありません。

### (計算期間中に発生した収益を超えて支払われる場合)

[ 前期決算日から基準価額が上昇した場合 ]



[ 前期決算日から基準価額が下落した場合 ]

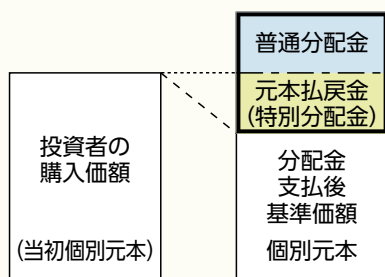


(注) 分配対象額は、①経費控除後の配当等収益および②経費控除後の評価益を含む売買益ならびに③分配準備積立金および④収益調整金です。分配金は、分配方針に基づき、分配対象額から支払われます。

※上記はイメージであり、実際の分配金額や基準価額を示唆するものではありませんのでご注意ください。

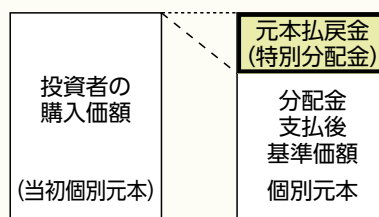
■投資者のファンドの購入価額によっては、分配金の一部または全部が、実質的には元本の一部払戻しに相当する場合があります。ファンド購入後の運用状況により、分配金額より基準価額の値上がりが小さかった場合も同様です。

[ 分配金の一部が元本の一部払戻しに相当する場合 ]



※元本払戻金(特別分配金)は実質的に元本の一部払戻しとみなされ、その金額だけ個別元本が減少します。また、元本払戻金(特別分配金)部分は**非課税扱い**となります。

[ 分配金の全部が元本の一部払戻しに相当する場合 ]



普通分配金: 個別元本(投資者のファンドの購入価額)を上回る部分からの分配金です。

元本払戻金(特別分配金): 個別元本を下回る部分からの分配金です。分配後の投資者の個別元本は、元本払戻金(特別分配金)の額だけ減少します。

(注) 普通分配金に対する課税については、後掲「手続・手数料等」の「ファンドの費用・税金」をご参照ください。



## 基準価額の変動要因

- 当ファンドは、値動きのある有価証券等に投資しますので、基準価額は変動します。したがって、投資者の**投資元本は保証されているものではなく、基準価額の下落により、損失を被り、投資元本を割り込む**ことがあります。
- 運用の結果として信託財産に生じた**利益および損失は、すべて投資者に帰属**します。
- 投資信託は**預貯金と異なります**。また、一定の投資成果を保証するものではありません。
- 当ファンドの主要なリスクは以下の通りです。



### 金利変動に伴うリスク…債券の価格の下落は、基準価額の下落要因です

投資対象の債券等は、経済情勢の変化等を受けた金利水準の変動に伴い価格が変動します。通常、金利が低下すると債券価格は上昇し、金利が上昇すると債券価格は下落します。債券価格が下落した場合、ファンドの基準価額も下落するおそれがあります。また、債券の種類や特定の銘柄に関わる格付け等の違い、利払い等の仕組みの違いなどにより、価格の変動度合いが大きくなる場合と小さくなる場合があります。



### 信用リスク…債務不履行の発生等は、基準価額の下落要因です

投資対象となる債券等の発行体において、万一、元利金の債務不履行や支払い遅延（デフォルト）が起きると、債券価格は大幅に下落します。この場合、ファンドの基準価額が下落するおそれがあります。また、格付機関により格下げされた場合は、債券価格が下落し、ファンドの基準価額が下落するおそれがあります。

また、投資対象となる債券等の発行企業の財務状況等が悪化し、当該企業が経営不安や倒産等に陥ったときには、当該企業の債券価格は大きく下落し、投資資金が回収できなくなることもあります。この場合、ファンドの基準価額が下落するおそれがあります。当ファンドでは、低格付けの債券へも投資する場合がありますが、低格付けの債券は、一般的に高格付けの債券と比べて高い利回りを享受できる一方で、発行体からの元利金支払いの遅延または不履行（デフォルト）となるリスクが高いとされます。



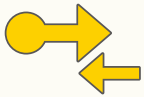
### 為替リスク

#### 為替ヘッジあり…為替ヘッジにより、円高が基準価額に与える影響は限定的です

当ファンドは、原則としてマザーファンドを通じて投資する外貨建資産について、対円での為替ヘッジを行い、為替リスクを低減することに努めます。ただし、対円で完全に為替ヘッジすることはできないため、組入資産にかかる通貨の為替変動の影響を受ける場合があります。また、円金利が当該組入資産にかかる通貨の金利より低い場合、その金利差相当分のヘッジコストがかかることにご留意ください。ただし、需給要因等によっては金利差相当分以上のヘッジコストとなる場合があります。

#### 為替ヘッジなし…円高は基準価額の下落要因です

当ファンドは、マザーファンドを通じて外貨建資産に投資するため、為替変動のリスクが生じます。また、当ファンドは原則として対円での為替ヘッジを行いませんので、為替変動の影響を直接受けます。したがって、円高局面では、その資産価値が大きく減少する可能性があり、この場合、ファンドの基準価額が下落するおそれがあります。



## 流動性リスク…市場規模の縮小・取引量の低下により、不利な条件で取引を余儀なくされることは、基準価額の下落要因です

実質的な投資対象となる有価証券等の需給、市場に対する相場見通し、経済・金融情勢等の変化や、当該有価証券等が売買される市場の規模や厚み、市場参加者の差異等は、当該有価証券等の流動性に大きく影響します。当該有価証券等の流動性が低下した場合、売買が実行できなくなったり、不利な条件での売買を強いられることとなったり、デリバティブ等の決済の場合に反対売買が困難になったりする可能性があります。その結果、ファンドの基準価額が下落するおそれがあります。



## カントリーリスク…投資国の政治・経済等の不安定化は、基準価額の下落要因です

投資対象となる国と地域によっては、政治・経済情勢が不安定になったり、証券取引・外国為替取引等に関する規制が変更されたりする場合があります。さらに、外国政府が資産の没収、国有化、差押えなどを行う可能性もあります。これらの場合、ファンドの基準価額が下落するおそれがあります。

新興国は、先進国と比べて経済状況が脆弱であるとされ、政治・経済および社会情勢が著しく変化する可能性があります。想定される変化としては、次のようなものがあります。

- 政治体制の変化
- 社会不安の高まり
- 他国との外交関係の悪化
- 海外からの投資に対する規制
- 海外との資金移動の規制

さらに、新興国は、先進国と比べて法制度やインフラが未発達で、情報開示の制度や習慣等が異なる場合があります。この結果、投資家の権利が迅速かつ公正に実現されず、投資資金の回収が困難になる場合や投資判断に際して正確な情報を十分に確保できない可能性があります。これらの場合、ファンドの基準価額が下落するおそれがあります。

## その他の留意点

- 当ファンドは「ファミリーファンド方式」により運用するため、当ファンドと同じマザーファンドを投資対象とする他のベビーファンドに追加設定・一部解約により資金の流入が生じた場合、その結果として、当該マザーファンドにおいても組入有価証券の売買等が生じ、当ファンドの基準価額に影響を及ぼすことがあります。
- ファンドのお申込みに関しては、クーリング・オフ制度の適用はありません。
- 投資資産の市場流動性が低下することにより投資資産の取引等が困難となった場合は、ファンドの換金申込みの受け付けを中止すること、および既に受け付けた換金申込みを取り消すことがあります。

## リスクの管理体制

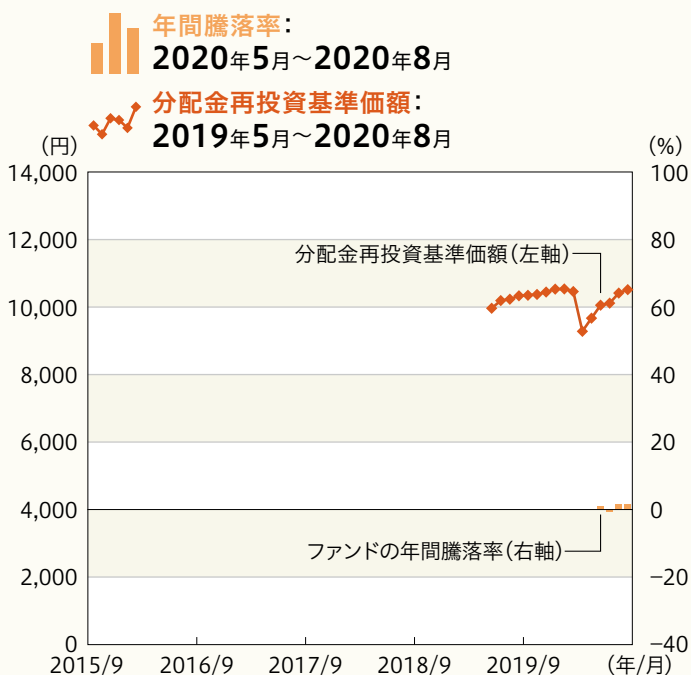
委託会社では、運用部門から独立した組織を設置し、リスク管理部において信託約款等に定める各種投資制限・リスク指標のモニタリング等、コンプライアンス部において法令・諸規則等の遵守状況の確認等を行っています。当該モニタリングおよび確認結果等は、運用評価会議、リスク管理会議およびコンプライアンス会議に報告されます。

## (参考情報) 投資リスクの定量的比較

### ファンドの年間騰落率および 分配金再投資基準価額の推移

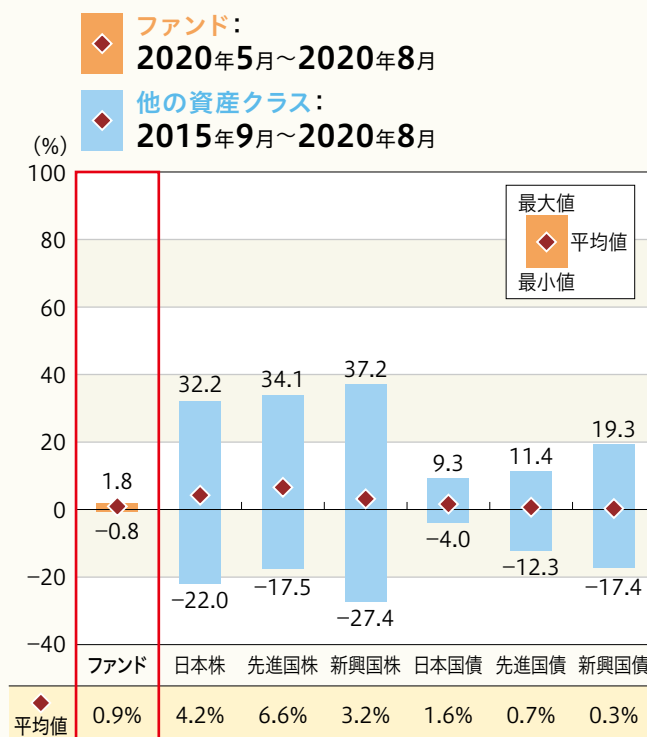
各月末におけるファンドの1年間の騰落率と分配金再投資基準価額の推移を表示したものです。

#### ■ 為替ヘッジあり 毎月分配型

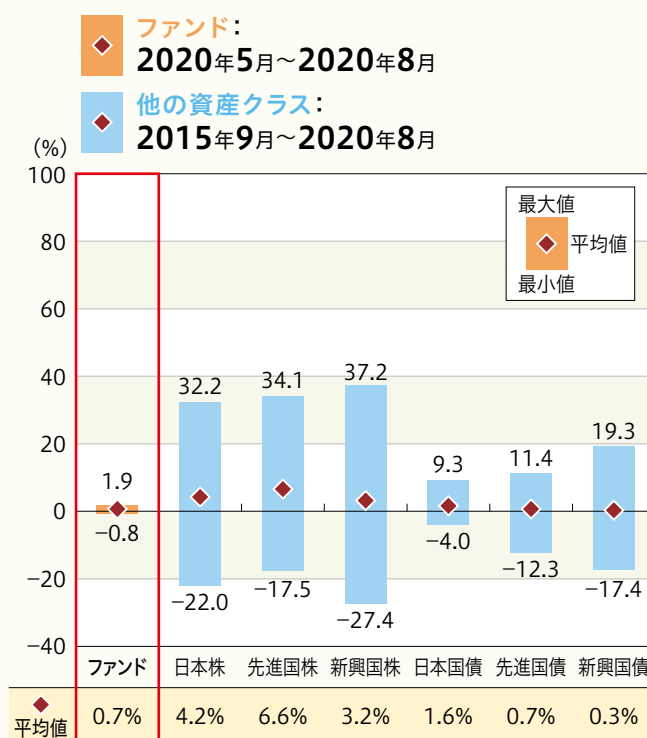
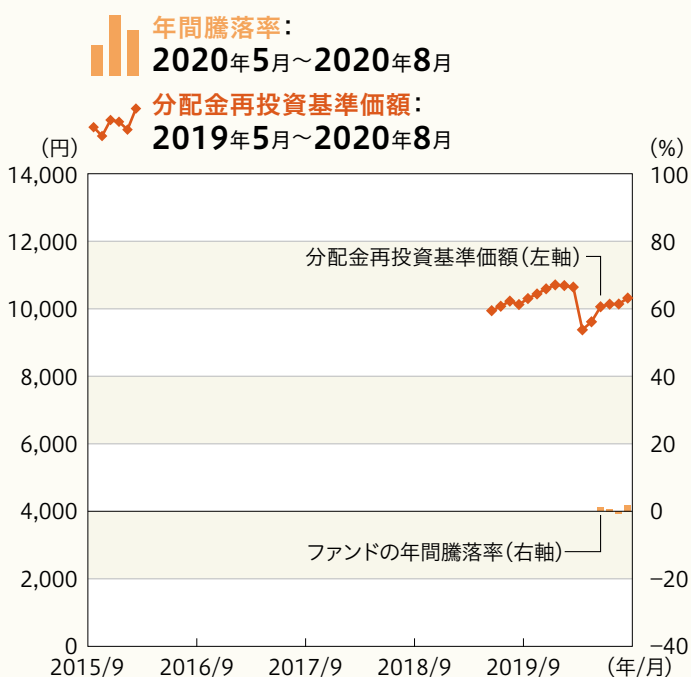


### ファンドと他の代表的な 資産クラスとの騰落率の比較

ファンドおよび他の代表的な資産クラスについて、各月末における1年間の騰落率の平均・最大・最小を比較したものです。



#### ■ 為替ヘッジなし 毎月分配型



※年間騰落率、分配金再投資基準価額は、分配金(税引前)を分配時に再投資したものと仮定して計算したものです。

※分配実績がない場合は、分配金再投資基準価額は基準価額と同じです。

※ファンドの騰落率は、分配金(税引前)を分配時に再投資したものと仮定して計算しており、実際の基準価額をもとに計算したものと異なります。

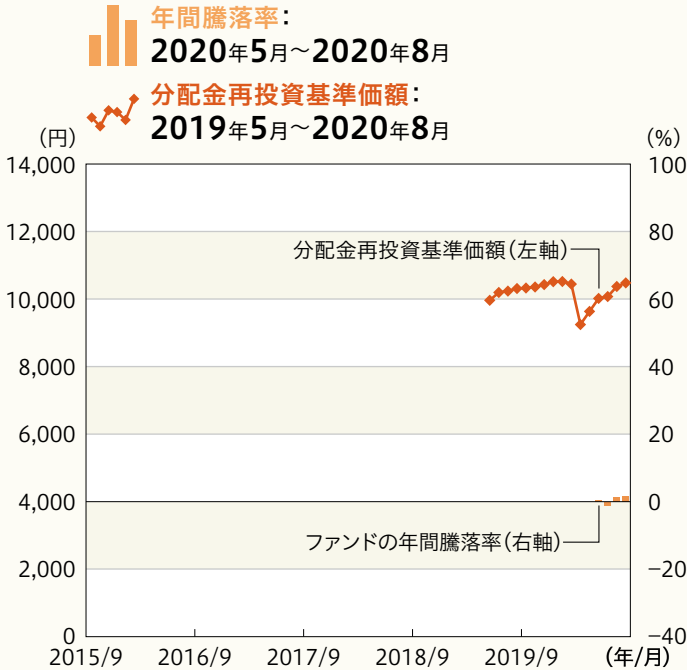
※すべての資産クラスがファンドの投資対象とは限りません。

## ファンドの年間騰落率および 分配金再投資基準価額の推移



各月末におけるファンドの1年間の騰落率と分配金再投資基準価額の推移を表示したものです。

### 為替ヘッジあり 資産成長型



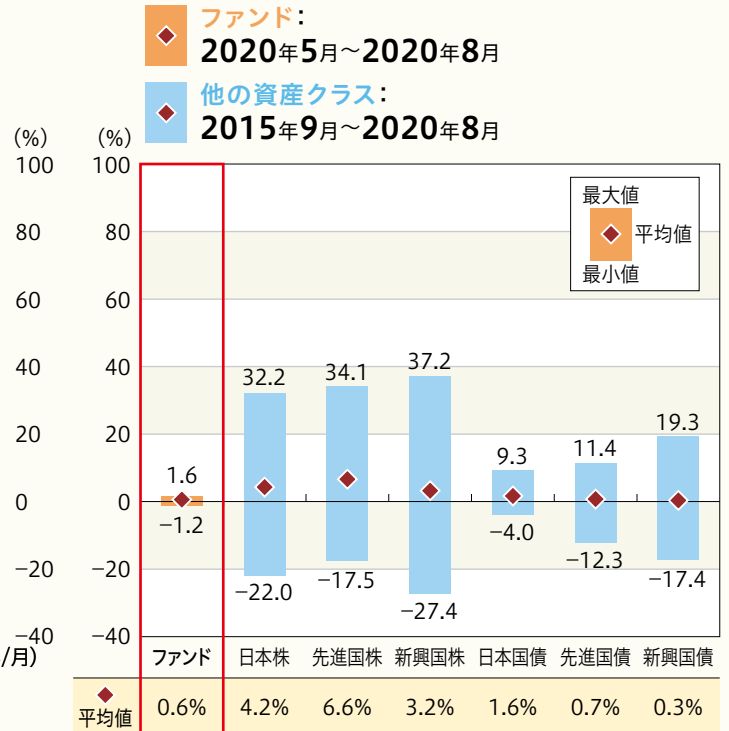
※年間騰落率、分配金再投資基準価額は、分配金(税引前)を分配時に再投資したものと仮定して計算したものです。

※分配実績がない場合は、分配金再投資基準価額は基準価額と同じです。

## ファンドと他の代表的な 資産クラスとの騰落率の比較



ファンドおよび他の代表的な資産クラスについて、各月末における1年間の騰落率の平均・最大・最小を比較したものです。



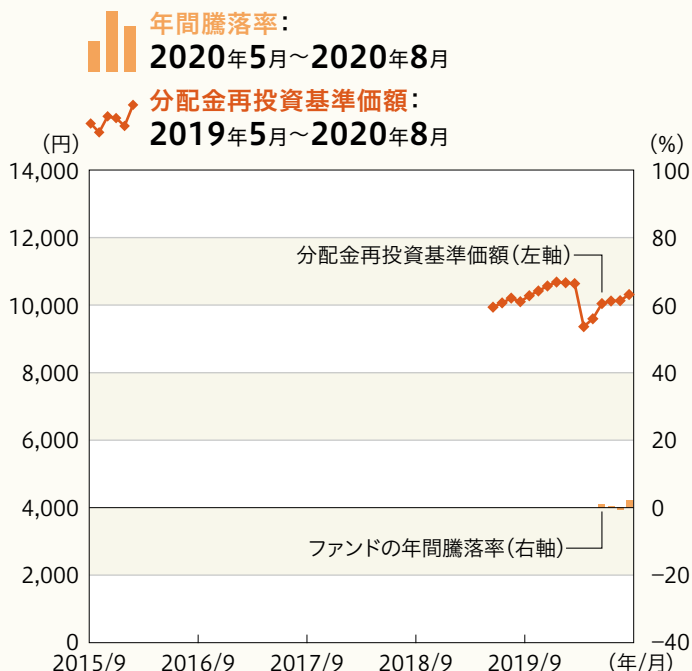
※ファンドの騰落率は、分配金(税引前)を分配時に再投資したものと仮定して計算しており、実際の基準価額をもとに計算したものと異なります。

※すべての資産クラスがファンドの投資対象とは限りません。

## 「ファンドの年間騰落率および 分配金再投資基準価額の推移」

各月末におけるファンドの1年間の騰落率と分配金再投資基準価額の推移を表示したものです。

### ■ 為替ヘッジなし 資産成長型

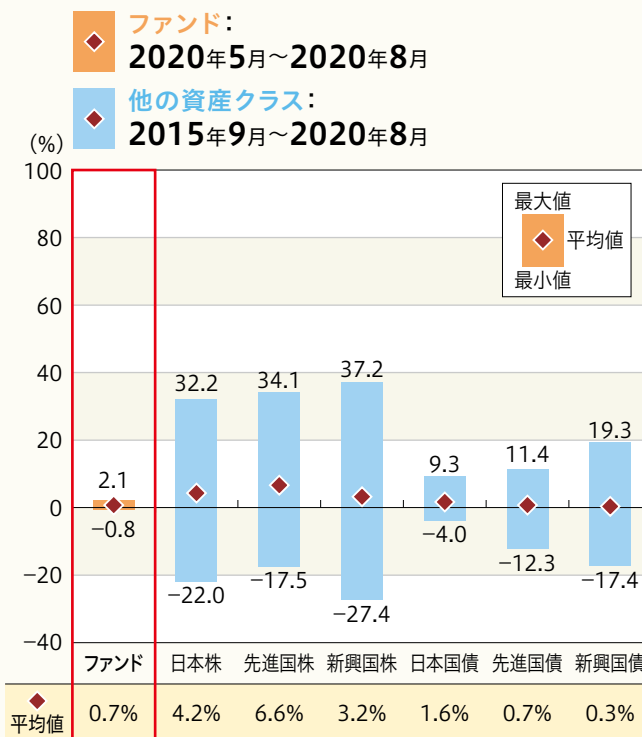


※年間騰落率、分配金再投資基準価額は、分配金(税引前)を分配時に再投資したものと仮定して計算したものです。

※分配実績がない場合は、分配金再投資基準価額は基準価額と同じです。

## 「ファンドと他の代表的な 資産クラスとの騰落率の比較」

ファンドおよび他の代表的な資産クラスについて、各月末における1年間の騰落率の平均・最大・最小を比較したものです。



※ファンドの騰落率は、分配金(税引前)を分配時に再投資したものと仮定して計算しており、実際の基準価額をもとに計算したものと異なります。

※すべての資産クラスがファンドの投資対象とは限りません。

## 各資産クラスの指数

日本株	<b>TOPIX(配当込み)</b> 株式会社東京証券取引所が算出、公表する指数で、東京証券取引所第一部に上場している内国普通株式全銘柄を対象としています。
先進国株	<b>MSCIコクサイインデックス(グロス配当込み、円ベース)</b> MSCI Inc.が開発した指数で、日本を除く世界の主要先進国の株式を対象としています。
新興国株	<b>MSCIエマージング・マーケット・インデックス(グロス配当込み、円ベース)</b> MSCI Inc.が開発した指数で、新興国の株式を対象としています。
日本国債	<b>NOMURA-BPI(国債)</b> 野村証券株式会社が公表する指数で、国内で発行された公募固定利付国債を対象としています。
先進国債	<b>FTSE世界国債インデックス(除く日本、円ベース)</b> FTSE Fixed Income LLCにより運営されている指数で、日本を除く世界の主要国の国債を対象としています。
新興国債	<b>JPモルガン・ガバメント・ボンド・インデックス-エマージング・マーケット・グローバル・ダイバーシファイド(円ベース)</b> J.P. Morganが算出、公表する指数で、新興国が発行する現地通貨建て国債を対象としています。

※海外の指数は、為替ヘッジなしによる投資を想定して、円ベースとしています。

※上記各指数に関する知的所有権その他の一切の権利は、その発行者および許諾者に帰属します。また、上記各指数の発行者および許諾者は、当ファンドの運用成果等に関して一切責任を負いません。

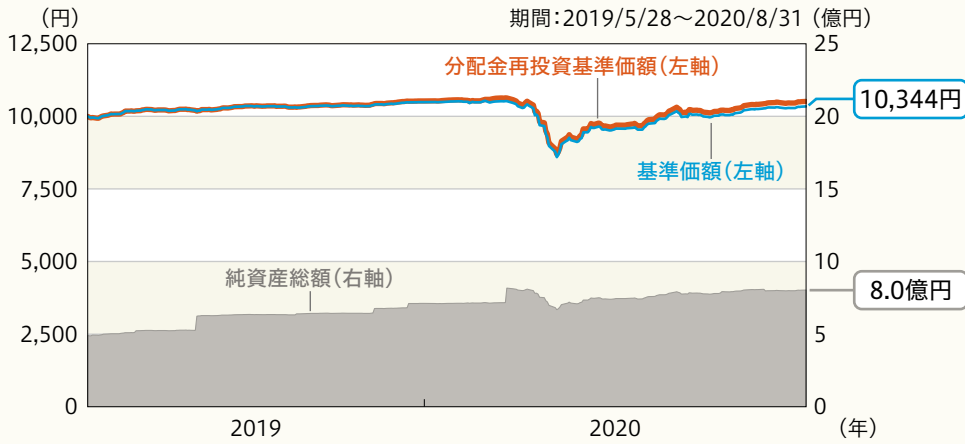
# 運用実績

基準日:2020年8月31日

※ファンドの運用実績はあくまで過去の実績であり、将来の運用成果を約束するものではありません。  
 ※委託会社ホームページにおいてもファンドの運用状況は適宜開示しています。

## 基準価額・純資産の推移

### ■ 為替ヘッジあり 毎月分配型

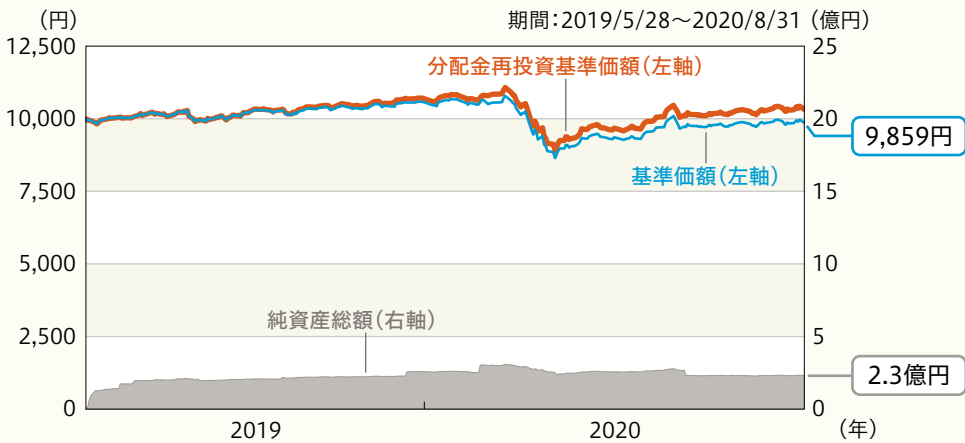


## 分配の推移

決算期	分配金
2020年 8月	10円
2020年 7月	10円
2020年 6月	10円
2020年 5月	10円
2020年 4月	10円
直近1年間累計	170円
設定来累計	170円

\*分配金は1万口当たり、税引前

### ■ 為替ヘッジなし 毎月分配型



決算期	分配金
2020年 8月	30円
2020年 7月	30円
2020年 6月	30円
2020年 5月	30円
2020年 4月	30円
直近1年間累計	460円
設定来累計	460円

\*分配金は1万口当たり、税引前

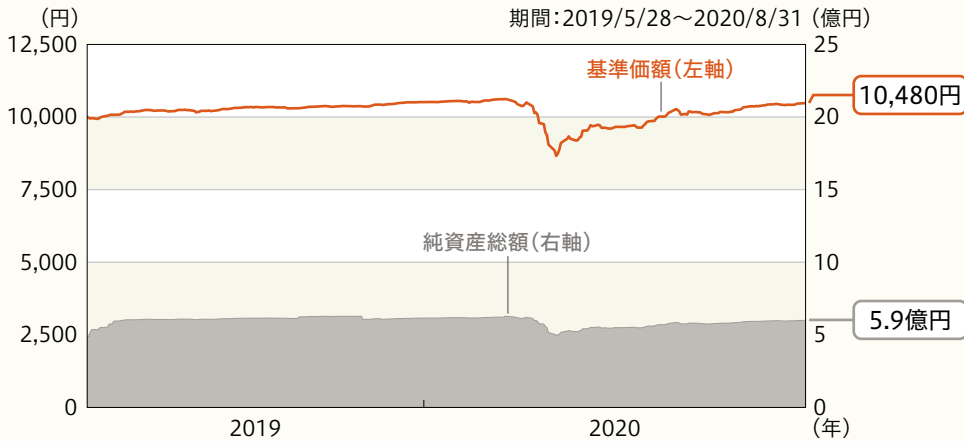
\*分配金再投資基準価額は、税引前の分配金を再投資したものと計算しております。

# 運用実績

基準日:2020年8月31日

※ファンドの運用実績はあくまで過去の実績であり、将来の運用成果を約束するものではありません。  
 ※委託会社ホームページにおいてもファンドの運用状況は適宜開示しています。

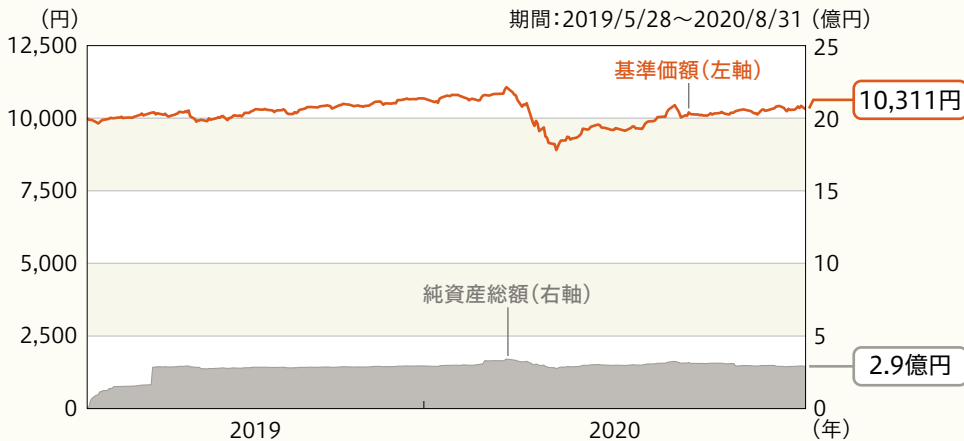
## ■ 為替ヘッジあり 資産成長型



決算期	分配金
2020年 8月	0円
2020年 2月	0円
2019年 8月	0円
設定来累計	0円

\*分配金は1万口当たり、税引前

## ■ 為替ヘッジなし 資産成長型



決算期	分配金
2020年 8月	0円
2020年 2月	0円
2019年 8月	0円
設定来累計	0円

\*分配金は1万口当たり、税引前

※ファンドの運用実績はあくまで過去の実績であり、将来の運用成果を約束するものではありません。  
 ※委託会社ホームページにおいてもファンドの運用状況は適宜開示しています。

## 主要な資産の状況

### ■ 為替ヘッジあり 毎月分配型

投資銘柄	投資比率
世界SDGsハイインカム・マザーファンド	99.8%

### ■ 為替ヘッジなし 毎月分配型

投資銘柄	投資比率
世界SDGsハイインカム・マザーファンド	100.1%

### ■ 為替ヘッジあり 資産成長型

投資銘柄	投資比率
世界SDGsハイインカム・マザーファンド	99.8%

### ■ 為替ヘッジなし 資産成長型

投資銘柄	投資比率
世界SDGsハイインカム・マザーファンド	100.1%

### ■ 世界SDGsハイインカム・マザーファンド

#### 上位10銘柄

	投資銘柄	種別	投資比率
1	ZF NA CAPITAL 4.75 04/29/25	社債券	1.4%
2	ERSTE GROUP BANK AG FL PERPETUAL	社債券	1.4%
3	BANCO SANTANDER SA FL PERPETUAL	社債券	1.4%
4	CAIXABANK SA FL PERPETUAL	社債券	1.4%
5	SUZANO AUSTRIA GMBH 6 01/15/29	社債券	1.2%
6	HTA GROUP LTD 7 12/18/25	社債券	1.2%
7	SHIMAO PROPERTY HLDGS 6.125 02/21/24	社債券	1.2%
8	ZIGGO BOND CO BV 5.125 02/28/30	社債券	1.2%
9	TRIVIUM PACKAGING FIN 5.5 08/15/26	社債券	1.2%
10	ARDAGH PKG FIN/HLDGS USA 5.25 08/15/27	社債券	1.1%

#### 債券種別構成

種別	投資比率
社債券	96.0%

\*投資比率は全て純資産総額対比

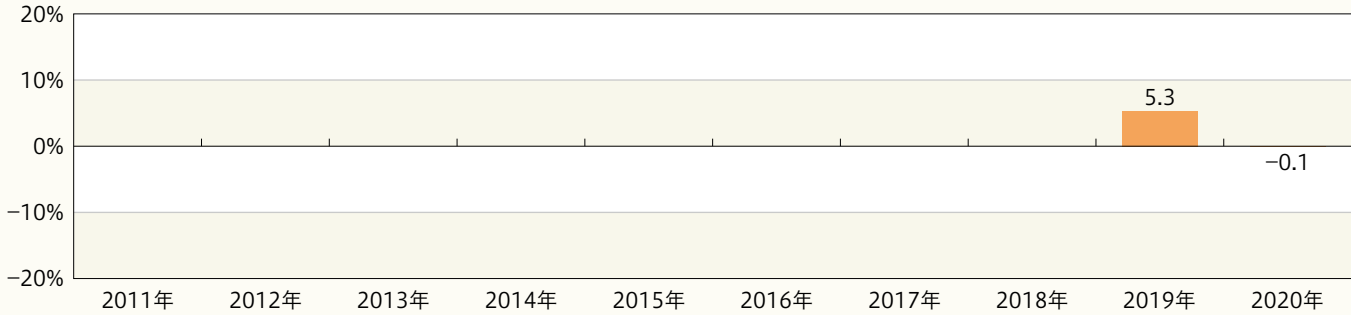


基準日:2020年8月31日

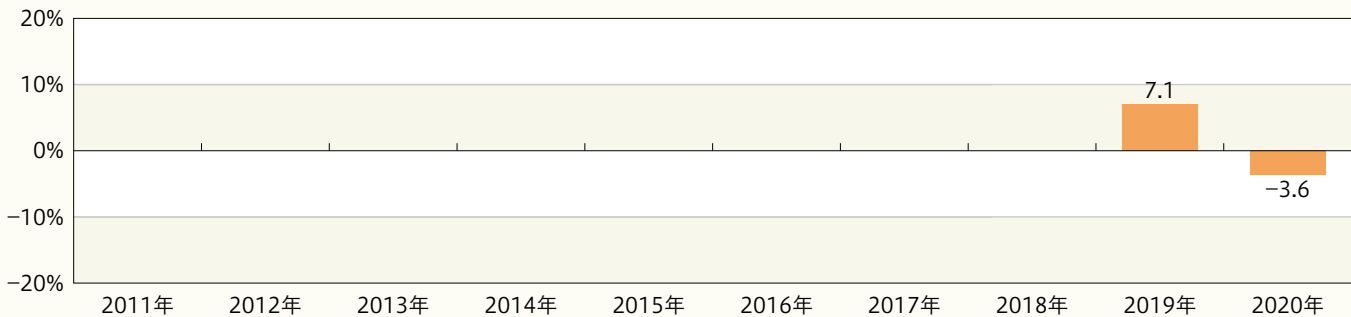
※ファンドの運用実績はあくまで過去の実績であり、将来の運用成果を約束するものではありません。  
 ※委託会社ホームページにおいてもファンドの運用状況は適宜開示しています。

## 年間収益率の推移(暦年ベース)


### ■ 為替ヘッジあり 毎月分配型



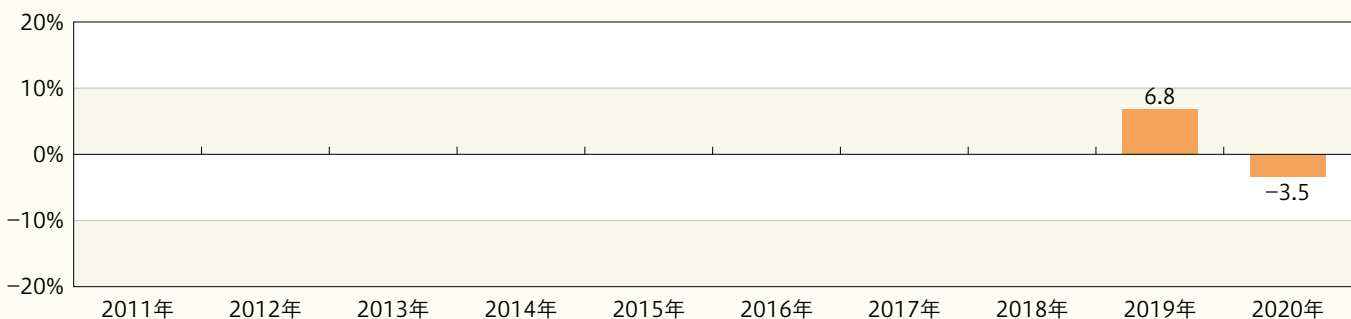
### ■ 為替ヘッジなし 毎月分配型



### ■ 為替ヘッジあり 資産成長型



### ■ 為替ヘッジなし 資産成長型



\*ファンドの収益率は暦年ベースで表示しております。但し、2019年は当初設定日(2019年5月28日)から年末までの収益率、2020年は8月末までの収益率です。

\*ファンドの年間収益率は、税引前の分配金を再投資したものと計算しております。

\*ファンドには、ベンチマークはありません。

## お申込みメモ

### 購入時

購 入 単 位	お申込みの販売会社にお問い合わせください。
購 入 価 額	購入申込受付日の翌営業日の基準価額
購 入 代 金	販売会社の定める期日までにお支払いください。
購入申込について	販売会社によっては、各ファンド間でスイッチングを取り扱う場合があります。また、販売会社によっては、一部のファンドのみのお取扱いとなる場合があります。詳しくは販売会社にお問い合わせください。

### 換金時

換 金 単 位	お申込みの販売会社にお問い合わせください。
換 金 価 額	換金申込受付日の翌営業日の基準価額
換 金 代 金	原則として、換金申込受付日から起算して6営業日目からお支払いします。

### 申込関連

申 込 締 切 時 間	原則として、午後3時までに購入・換金の申込みが行われ、販売会社所定の事務手続きが完了したものを当日の申込受付分とします。
購入の申込期間	2020年11月12日から2021年5月10日まで ※申込期間は、上記期間満了前に有価証券届出書を提出することにより更新されます。
申 込 不 可 日	以下のいずれかに当たる場合には、購入・換金のお申込みを受け付けません。 ● ニューヨーク証券取引所の休業日 ● 英国証券取引所の休業日 ● ニューヨークの銀行の休業日 ● ロンドンの銀行の休業日
換 金 制 限	信託財産の資金管理を円滑に行うため、大口の換金申込みに制限を設ける場合があります。
購入・換金申込受付 の中止及び取消し	取引所等における取引の停止、決済機能の停止、その他やむを得ない事情があるときは、購入・換金申込みの受付中止や既に受け付けた購入・換金申込みの取消しをする場合があります。

### 決算日・収益分配

決 算 日	<b>毎月分配型</b> 毎月10日(休業日の場合は翌営業日) <b>資産成長型</b> 毎年2月、8月の10日(休業日の場合は翌営業日)
収 益 分 配	<b>毎月分配型</b> 年12回決算を行い、分配方針に基づき分配を行います。(委託会社の判断により分配を行わない場合もあります。) <b>資産成長型</b> 年2回決算を行い、分配方針に基づき分配金額を決定します。(委託会社の判断により分配を行わない場合もあります。) <b>(共通)</b> 分配金受取りコース: 原則として、分配金は税金を差し引いた後、決算日から起算して5営業日目までにお支払いいたします。 分配金自動再投資コース: 原則として、分配金は税金を差し引いた後、無手数料で再投資いたします。 ※販売会社によってはいずれか一方のみの取扱いとなる場合があります。

## お申込みメモ

### その他

信託期間	2029年8月10日まで(2019年5月28日設定)
繰上償還	<p>以下の場合には、繰上償還をすることがあります。</p> <ul style="list-style-type: none"> <li>● 繰上償還をすることが受益者のため有利であると認めるとき</li> <li>● 各ファンドの残存口数が30億口を下回ることとなったとき</li> <li>● その他やむを得ない事情が発生したとき</li> </ul>
信託金の限度額	4ファンド合計で2,000億円
公 告	原則として、電子公告の方法により行い、委託会社のホームページ( <a href="https://www.smd-am.co.jp">https://www.smd-am.co.jp</a> )に掲載します。
運用報告書	毎年2月、8月の決算時および償還時に交付運用報告書を作成し、販売会社を通じて受益者へ交付します。
基準価額の照会方法	<p>ファンドの基準価額は、販売会社または委託会社にお問い合わせいただけます。また、原則として翌日付の日本経済新聞朝刊「オープン基準価格」欄に、以下のように掲載されます。</p> <p><b>為替ヘッジあり 毎月分配型</b> SDG債有毎  <b>為替ヘッジなし 毎月分配型</b> SDG債無毎  <b>為替ヘッジあり 資産成長型</b> SDG債有資  <b>為替ヘッジなし 資産成長型</b> SDG債無資</p>
課税関係	<ul style="list-style-type: none"> <li>● 課税上は株式投資信託として取り扱われます。</li> <li>● 公募株式投資信託は税法上、少額投資非課税制度、未成年者少額投資非課税制度の適用対象です。なお、販売会社によっては、各制度での取扱い対象としない場合があります。</li> <li>● 配当控除および益金不算入制度の適用はありません。</li> </ul> <p>※上記は、2020年8月末現在のものです。税法が改正された場合等には、変更される場合があります。</p>

## ファンドの費用・税金

### ■ファンドの費用

#### 投資者が直接的に負担する費用

##### 購入時・換金時

購入時手数料	購入価額に <b>2.2% (税抜き2.0%) を上限</b> として、販売会社毎に定める手数料率を乗じた額です。詳しくは販売会社にお問い合わせください。 購入時手数料は販売会社によるファンドの募集・販売の取扱い事務等の対価です。
信託財産留保額	ありません。

#### 投資者が信託財産で間接的に負担する費用

##### 保有時

運用管理費用 (信託報酬)	<p>ファンドの純資産総額に<b>年1.661% (税抜き1.51%)</b>の率を乗じた額とします。運用管理費用(信託報酬)は日々計上され、ファンドの基準価額に反映されます。なお、毎計算期末または信託終了のときに、信託財産から支払われます。</p> <p>&lt;運用管理費用(信託報酬)の配分(税抜き)&gt;</p> <table border="1"> <thead> <tr> <th>支払先</th> <th>料率</th> <th>役務の内容</th> </tr> </thead> <tbody> <tr> <td>委託会社</td> <td>年0.78%</td> <td>ファンドの運用およびそれに伴う調査、受託会社への指図、基準価額の算出、法定書面等の作成等の対価</td> </tr> <tr> <td>販売会社</td> <td>年0.70%</td> <td>交付運用報告書等各種書類の送付、口座内でのファンドの管理、購入後の情報提供等の対価</td> </tr> <tr> <td>受託会社</td> <td>年0.03%</td> <td>ファンドの財産の保管および管理、委託会社からの指図の実行等の対価</td> </tr> </tbody> </table> <p>※上記の配分には別途消費税等相当額がかかります。                  ※委託会社の報酬には、世界SDGsハイインカム・マザーファンドの運用指図に関する権限の委託先への報酬(当該マザーファンドの組入評価額に対して年0.48%以内)が含まれております。</p>	支払先	料率	役務の内容	委託会社	年0.78%	ファンドの運用およびそれに伴う調査、受託会社への指図、基準価額の算出、法定書面等の作成等の対価	販売会社	年0.70%	交付運用報告書等各種書類の送付、口座内でのファンドの管理、購入後の情報提供等の対価	受託会社	年0.03%	ファンドの財産の保管および管理、委託会社からの指図の実行等の対価
支払先	料率	役務の内容											
委託会社	年0.78%	ファンドの運用およびそれに伴う調査、受託会社への指図、基準価額の算出、法定書面等の作成等の対価											
販売会社	年0.70%	交付運用報告書等各種書類の送付、口座内でのファンドの管理、購入後の情報提供等の対価											
受託会社	年0.03%	ファンドの財産の保管および管理、委託会社からの指図の実行等の対価											
その他の費用・手数料	<p>以下のその他の費用・手数料について信託財産からご負担いただきます。</p> <ul style="list-style-type: none"> <li>● 監査法人等に支払われるファンドの監査費用</li> <li>● 有価証券の売買時に発生する売買委託手数料</li> <li>● 資産を外国で保管する場合の費用 等</li> </ul> <p>※上記の費用等については、運用状況等により変動するため、事前に料率、上限額等を示すことができません。                  ※監査費用の料率等につきましては請求目論見書をご参照ください。</p>												

※上記の手数料等の合計額については、保有期間等に応じて異なりますので、表示することができません。

## ファンドの費用・税金

### ■税金

税金は表に記載の時期に適用されます。

以下の表は、個人投資者の源泉徴収時の税率であり、課税方法等により異なる場合があります。

#### 分配時

所得税及び地方税	配当所得として課税 普通分配金に対して20.315%
----------	-------------------------------

#### 換金(解約)時及び償還時

所得税及び地方税	譲渡所得として課税 換金(解約)時及び償還時の差益(譲渡益)に対して20.315%
----------	--

※NISA、ジュニアNISAをご利用になる場合、各制度の違いにご留意ください。

また、販売会社での専用口座の開設等、一定の要件があります。詳しくは販売会社にお問い合わせください。

	少額投資非課税制度 NISA	未成年者少額投資非課税制度 ジュニアNISA
対象となる投資信託	公募株式投資信託(新たに購入が必要)	
非課税対象	公募株式投資信託から生じる配当所得および譲渡所得	
利用対象となる方	20歳以上の日本居住者 (専用口座が開設される年の1月1日現在)	0~19歳の日本居住者 (専用口座が開設される年の1月1日現在)
非課税の期間	最長5年間(投資期間は2023年まで)	
利用できる限度額	120万円/年 (最大600万円)	80万円/年 (最大400万円)

※外国税額控除の適用となった場合には、分配時の税金が上記と異なる場合があります。

※法人の場合は上記とは異なります。

※税法が改正された場合等には、税率等が変更される場合があります。税金の取扱いの詳細については、税務専門家等にご確認されることをお勧めします。

※上記は、2020年8月末現在のものです。







三井住友DSアセットマネジメント