



## 最新 オーストラリア マーケット動向

2022/1/5 発行 週刊

作成：三井住友DSアセットマネジメント株式会社  
URL: <https://www.smd-am.co.jp>

## 為替

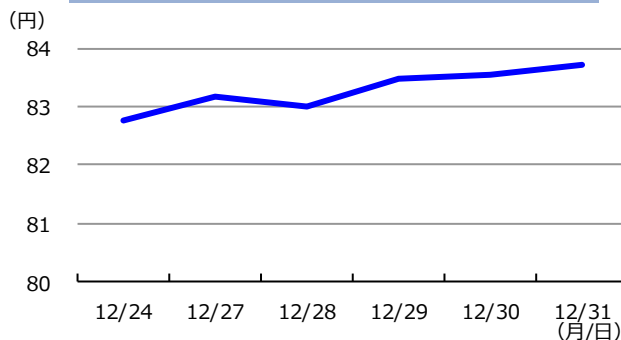
先週の豪ドルの対円レートは、上昇しました。  
世界的に新型コロナのオミクロン型の感染者数が急拡大していますが、重症化率が低いことなどをを受けて市場に安心感が広がり、週を通してリスク選好的な動きとなりました。さらに、原油価格が堅調に推移したことなどが支援材料となり、資源国通貨である豪ドルの買い材料となりました。それらを受けて、週間では豪ドルは対円相場で上昇しました。

単位 (円)	2021/12/31	1週間前	1カ月前	3カ月前	6カ月前	1年前
円/豪ドル	83.72	82.77	80.51	80.60	83.33	79.67

豪ドルの対円推移 (過去1年)



豪ドルの対円推移 (過去一週間)



(注) 左グラフは2020年12月31日～2021年12月31日、右グラフは2021年12月24日～2021年12月31日。

(出所) FactSetのデータを基に三井住友DSアセットマネジメント作成

## 金利

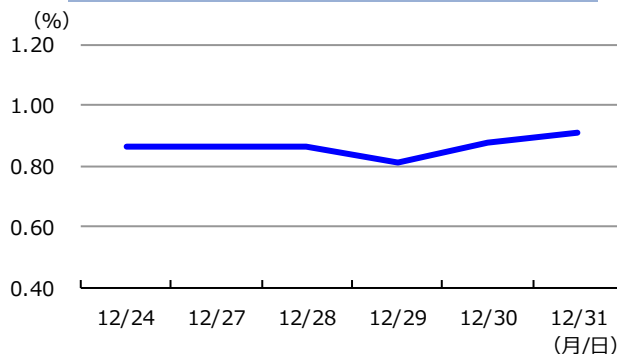
先週の豪州3年国債利回りは、上昇しました。  
オミクロン型の重症化率が低いことなどをを受けて、感染は拡大しているものの投資家のリスク選好的な動きが強まり主要国の長期金利は上昇しました。豪州政府が濃厚接触者の基準を緩和するなど感染対策で経済に配慮する動きがみられ、週間では豪州3年国債利回りは上昇 (国債価格は下落) しました。

単位 (%)	2021/12/31	1週間前	1カ月前	3カ月前	6カ月前	1年前
豪3年国債利回り	0.91	0.86	0.87	0.32	0.42	0.10

3年国債利回りの推移 (過去1年)



3年国債利回りの推移 (過去一週間)



(注) 左グラフは2020年12月31日～2021年12月31日、右グラフは2021年12月24日～2021年12月31日。

(出所) FactSetのデータを基に三井住友DSアセットマネジメント作成

■当資料は、情報提供を目的として、三井住友DSアセットマネジメントが作成したものです。特定の投資信託、生命保険、株式、債券等の売買を推奨・勧誘するものではありません。■当資料に基づいて取られた投資行動の結果については、当社は責任を負いません。■当資料の内容は作成基準日現在のものであり、将来予告なく変更されることがあります。■当資料に市場環境等についてのデータ・分析等が含まれる場合、それらは過去の実績及び将来の予想であり、今後の市場環境等を保証するものではありません。■当資料は当社が信頼性が高いと判断した情報等に基づき作成しておりますが、その正確性・完全性を保証するものではありません。■当資料にインデックス・統計資料等が記載される場合、それらの知的所有権その他の一切の権利は、その発行者および許諾者に帰属します。■当資料に掲載されている写真がある場合、写真はイメージであり、本文とは関係ない場合があります。



## 最新 オーストラリア マーケット動向

2022/1/5 発行 週刊

作成：三井住友DSアセットマネジメント株式会社  
URL: <https://www.smd-am.co.jp>

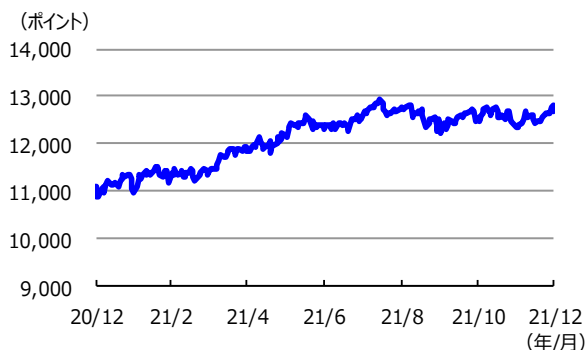
## 株式

先週の豪州株式は、上昇しました。

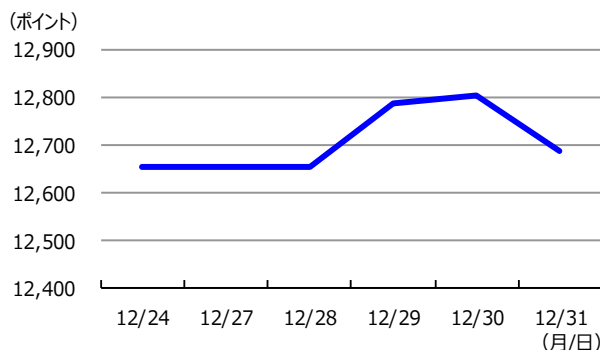
世界的に感染者数が急拡大しているなか、重症化率が低いことや原油高などが支援材料となり、堅調に推移しました。後半には、豪州国内の感染者数が過去最多を更新していることを懸念し下落する局面もありましたが、週間では豪州株式は上昇しました。

単位 (ポイント、%)	2021/12/31	1週間前	1カ月前	3カ月前	6カ月前	1年前
指数・騰落率	12,685.24	0.27	2.53	1.48	2.31	16.29

株式指数の推移 (過去1年)



株式指数の推移 (過去一週間)



(注) 左グラフは2020年12月31日～2021年12月31日、右グラフは2021年12月24日～2021年12月31日。

株式指数は、MSCIオーストラリア指数 (配当込み、現地通貨ベース)。

(出所) FactSetのデータを基に三井住友DSアセットマネジメント作成

## リート

先週の豪州リート指数は、上昇しました。

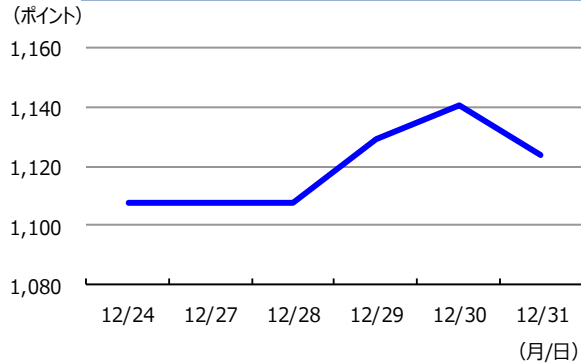
オミクロン型に対する警戒感が緩和したことを受けて、リート市場は上昇しました。豪州は国内の感染者急増で景気悪化が懸念されたことなどから後半に下落した局面もありましたが、資源価格の上昇などを背景に豪州株式市場が上昇したことが追い風となり、週間では豪州リート市場は上昇しました。

単位 (ポイント、%)	2021/12/31	1週間前	1カ月前	3カ月前	6カ月前	1年前
指数・騰落率	1,123.80	1.45	5.28	10.21	15.64	27.47

リート指数の推移 (過去1年)



リート指数の推移 (過去一週間)



(注) 左グラフは2020年12月31日～2021年12月31日、右グラフは2021年12月24日～2021年12月31日。

リート指数は、S&amp;PオーストラリアREIT指数 (配当込み、現地通貨ベース)。

(出所) FactSetのデータを基に三井住友DSアセットマネジメント作成

■当資料は、情報提供を目的として、三井住友DSアセットマネジメントが作成したものです。特定の投資信託、生命保険、株式、債券等の売買を推奨・勧誘するものではありません。■当資料に基づいて取られた投資行動の結果については、当社は責任を負いません。■当資料の内容は作成基準日現在のものであり、将来予告なく変更されることがあります。■当資料に市場環境等についてのデータ・分析等が含まれる場合、それらは過去の実績及び将来の予想であり、今後の市場環境等を保証するものではありません。■当資料は当社が信頼性が高いと判断した情報等に基づき作成しておりますが、その正確性・完全性を保証するものではありません。■当資料にインデックス・統計資料等が記載される場合、それらの知的所有権その他の一切の権利は、その発行者および許諾者に帰属します。■当資料に掲載されている写真がある場合、写真はイメージであり、本文とは関係ない場合があります。