



最新 オーストラリア マーケット動向

2022/12/5 発行 隔週

作成：三井住友DSアセットマネジメント株式会社
URL: <https://www.smd-am.co.jp>

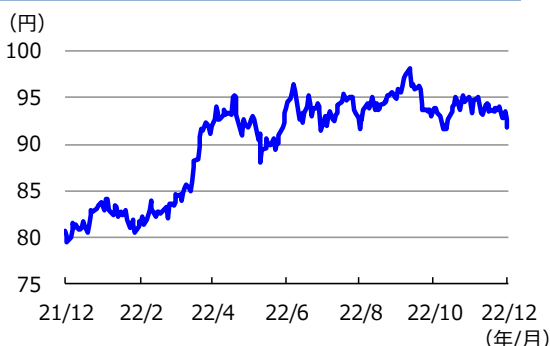
為替

ここ2週間の豪ドルの対円レートは、下落しました。

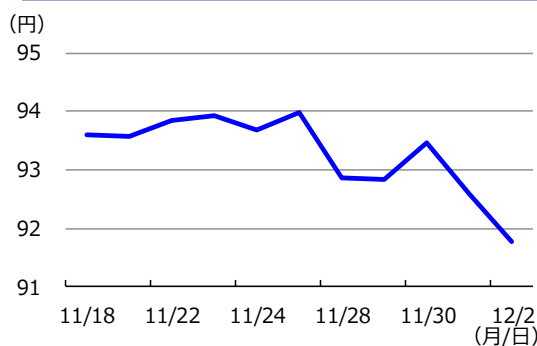
豪州の小売売上高が前月比で減少したり、消費者物価指数（CPI）が減速したことなどが豪ドルの下落要因となりました。また、米連邦準備制度理事会（FRB）のパウエル議長が講演で利上げスピードの減速について示唆したことで円高が大きく進行しました。これらによって豪ドルの対円レートは下落しました。

単位（円）	2022/12/2	2週間前	1カ月前	3カ月前	6カ月前	1年前
円／豪ドル	91.76	93.60	94.32	95.90	93.92	80.17

豪ドルの対円推移（過去1年）



豪ドルの対円推移（過去2週間）



(注) 左グラフは2021年12月2日～2022年12月2日、右グラフは2022年11月18日～2022年12月2日。

(出所) FactSetのデータを基に三井住友DSアセットマネジメント作成

金利

ここ2週間の豪州3年国債利回りは低下（債券価格は上昇）しました。

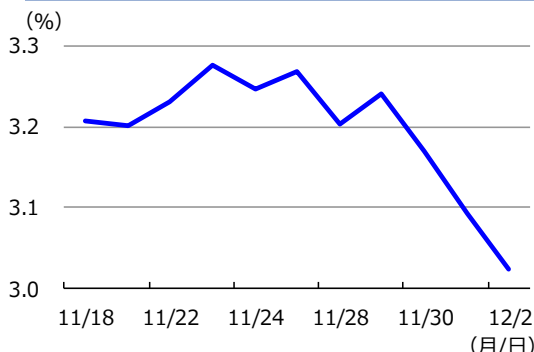
豪州の小売売上高が減少したり、CPIの上昇が前月よりも減速した他、パウエルFRB議長が利上げペースの減速の可能性を示唆したことなどから、豪州の3年国債利回りは低下しました。

単位（％）	2022/12/2	2週間前	1カ月前	3カ月前	6カ月前	1年前
豪3年国債利回り	3.03	3.21	3.35	3.24	2.99	0.93

3年国債利回りの推移（過去1年）



3年国債利回りの推移（過去2週間）



(注) 左グラフは2021年12月2日～2022年12月2日、右グラフは2022年11月18日～2022年12月2日。

(出所) FactSetのデータを基に三井住友DSアセットマネジメント作成

■当資料は、情報提供を目的として、三井住友DSアセットマネジメントが作成したものです。特定の投資信託、生命保険、株式、債券等の売買を推奨・勧誘するものではありません。■当資料に基づいて取られた投資行動の結果については、当社は責任を負いません。■当資料の内容は作成基準日現在のものであり、将来予告なく変更されることがあります。■当資料に市場環境等についてのデータ・分析等が含まれる場合、それらは過去の実績及び将来の予想であり、今後の市場環境等を保証するものではありません。■当資料は当社が信頼性が高いと判断した情報等に基づき作成しておりますが、その正確性・完全性を保証するものではありません。■当資料にインデックス・統計資料等が記載される場合、それらの知的所有権その他の一切の権利は、その発行者および許諾者に帰属します。■当資料に掲載されている写真がある場合、写真はイメージであり、本文とは関係ない場合があります。